



**Universitatea
Transilvania
din Brașov**

RAPORT ANUAL PRIVIND STAREA UNIVERSITĂȚII TRANSILVANIA DIN BRAȘOV

BRAȘOV, 31 martie 2022

Cuprins

1. Contextul instituțional	2
2. Situația financiară a universității, pe surse de finanțare și tipuri de cheltuieli.....	3
3. Situația programelor de studii	13
4. Situația personalului instituției. Situația posturilor vacante	19
5. Rezultatele activităților de cercetare științifică	22
6. Situația asigurării calității activităților în cadrul Universității	26
7. Situația respectării eticii universitare și a eticii activităților de cercetare	31
8. Situația inserției profesionale a absolvenților promoțiilor anterioare	31

1. Contextul instituțional

Universitatea *Transilvania* din Brașov este o instituție de învățământ superior de stat acreditată, care funcționează cu denumirea actuală în baza Ordinului Ministerului Învățământului și Științei nr. 4894/23.03.1991. Istoria sa începe în anul 1948, când a fost înființat *Institutul de Silvicultură Brașov*, pe baza Decretului nr. 175/1948 și Deciziei Ministeriale nr. 263327/ 1948. De atunci, universitatea s-a dezvoltat continuu, devenind astăzi cea mai mare universitate comprehensivă din România și cea mai mare și renumită instituție de învățământ superior din Regiunea de Dezvoltare Centru, în care studiază 20.284 de studenți sub îndrumarea a 637 de cadre didactice titulare și 55 de cadre didactice cu contract pe perioadă determinată (la începutul anului universitar 2021-2022). După anul 1990, structura universității a cunoscut o diversificare accentuată, încercând să răspundă nevoilor de instruire ale tinerilor precum și ofertei și cerințelor identificate pe piața muncii. Conform HG nr. 568/ 1995, au fost acreditate toate facultățile și programele de studii care au existat înainte de 1989 și, conform Legii nr. 88/ 1993, a demarat autorizarea provizorie a unor noi programe de studii. Procesul de autorizare și acreditate a fost parcurs, conform legii, pentru toate programele de studii care funcționează în universitate.

În prezent, Universitatea *Transilvania* din Brașov cuprinde 18 facultăți (Tabelul 1).

Tabelul 1. Structura pe facultăți a Universității *Transilvania* din Brașov

Nr.	Facultate	Anul înființării/ reînființării
1.	Facultatea de Inginerie Mecanică	1949
2.	Facultatea de Inginerie Tehnologică și Management Industrial	1953
3.	Facultatea de Design de Produs și Mediu	1964/ 2010
4.	Facultatea de Știința și Ingineria Materialelor	1990
5.	Facultatea de Inginerie Electrică și Știința Calculatoarelor	1990
6.	Facultatea de Silvicultură și Exploatare Forestiere	1948
7.	Facultatea de Design de Mobilier și Inginerie a Lemnului	1959
8.	Facultatea de Construcții	2003
9.	Facultatea de Alimentație și Turism	2007
10.	Facultatea de Matematică și Informatică	1971/ 1991
11.	Facultatea de Științe Economice și Administrarea Afacerilor	1990
12.	Facultatea de Litere	2002
13.	Facultatea de Muzică	1971/ 1991
14.	Facultatea de Medicină	1991
15.	Facultatea de Educație Fizică și Sporturi Montane	2002
16.	Facultatea de Drept	2002/ 2010
17.	Facultatea de Sociologie și Comunicare	2002/ 2010
18.	Facultatea de Psihologie și Științele Educației	2004

Din punct de vedere instituțional, ca și în anii precedenți, anul 2021 s-a caracterizat prin stabilitate, după ce Universitatea *Transilvania* din Brașov a parcurs în anul 2013 câteva modificări ale structurilor administrative, iar în anul 2012 au fost făcute o serie de modificări, atât la nivelul structurilor suport ale universității, cât și la nivelul facultăților/departamentelor.

Organigrama actualizată este publicată în pagina web a universității (<http://www.unitbv.ro/despre->

[unitbv/informatii-de-interes-public/organigrama.html](http://unitbv.informatii-de-interes-public/organigrama.html)).

În anul 2021 nu au existat modificări în ceea ce privește numărul facultăților (18) și al departamentelor (30) (<http://www.unitbv.ro/facultati.html>), iar în viitor nu se prevăd schimbări relevante în structura universității, eventualele propuneri fiind analizate/aprobate de către structurile de decizie prevăzute de lege.

Comisiile de specialitate ale Senatului, în colaborare cu prorectoratele de resort și cu structurile suport relevante au continuat activitatea de actualizare și au supus spre aprobare Senatului principalele regulamente și metodologii privind desfășurarea proceselor didactice, de cercetare și administrative (<https://www.unitbv.ro/despre-unitbv/regulamente-si-hotarari/carta-universitatii-si-regulamente.html>), colaborarea dintre Consiliul de Administrație și Senat fiind una eficientă, bazată pe dialog și responsabilitate.

2. Situația financiară a universității pe surse de finanțare și tipuri de cheltuieli

Un element important al actului managerial la nivelul universității îl reprezintă transparența proceselor decizionale și în special a celor ce vizează aspectele financiare. În acest sens, toate documentele și situațiile financiare relevante din perioada 2015-2021 privind universitatea (inclusiv execuția bugetară) sunt afișate pe pagina web a universității la *Transparență instituțională* (<https://www.unitbv.ro/despre-unitbv/informatii-de-interes-public/transparența-instituțională.html>), iar din perioada 2012-2014 pe pagina de intranet a universității (<https://intranet.unitbv.ro/>), pentru a putea fi cunoscute de către întreaga comunitate din universitate. Suma alocată de la buget în 2021 a fost de 198.078.999 lei, față de 2020, când finanțarea a fost de 210.859.526 lei (sumă care a inclus și diferențele salariale conform Legii 85/2016), în 2019 de 195.301.467 lei (inclusiv diferențele salariale conform Legii 85/2016 și sentințe judecătorești), în 2018 de 130.367.368 lei (inclusiv voucherele de vacanță), în 2017 de 102.413.189, 86.899.321 lei în 2016, 67.288.923 lei în 2015, 61.907.446 lei în 2014, 60.831.745 lei în 2013 și 60.131.753 lei în 2012, iar veniturile proprii din taxe și alte venituri din învățământ au totalizat 24.944.917 lei în 2020 față de 21.446.934 lei în 2019, 19.929.185 lei în 2018, 19.891.871 lei în 2017, 19.385.316 lei în 2016, 20.549.185 lei în 2015, 20.972.989 lei în 2014, 24.536.835 lei în 2013 și 21.366.868 lei în 2012. Bugetul de venituri și cheltuieli și Execuția bugetară pentru perioada 1 ianuarie - 31 decembrie 2021 sunt prezentate în Fig.1.

De asemenea, în Tabelul 2 este prezentată situația conturilor din Trezorerie la data preluării mandatului de rector (29.02.2012) și la zece ani de la data preluării acestuia (28.02.2022), în termeni comparativi (conform datelor furnizate de Direcția Financiară și Contabilitate).

Figura 1. Bugetul de venituri și cheltuieli și Execuția bugetară - 2021

Ministerul Educației
Universitatea Transilvania din Brașov
Nr. 18247/17.12.2021

DE ACORD,
Ministerul Educației



Se aprobă,
Rector,
[Signature]

Nr.crt.	Denumirea indicatorilor	Total cheltuieli	Trim I	Trim II	Trim III	- lei - Trim IV
I.	Sold initial la 01 ianuarie 2021	150.764.295	X	X	X	X
1	TOTAL VENITURI, din care:	286.180.895	68.136.000	70.683.000	75.348.299	72.013.596
1.1	Sume primite MEC - contract institutional	198.177.225	47.580.000	49.780.000	51.224.784	49.592.441
1.1.1	Finantare de baza	186.289.307	46.300.000	46.300.000	45.800.000	47.889.307
1.1.2	Indemnizatie de hrana	4.459.216	1.280.000	1.280.000	1.280.000	619.216
1.1.3	Fond de Dezvoltare Institutionala - FDI	2.157.000	0	800.000	1.357.000	0
1.1.4	Finantarea cercetarii stiintifice universitare	3.687.784	0	1.400.000	2.287.784	0
1.1.5	Hotarari judecatoresti	0	0	0	0	0
1.1.6	Vouchere de vacanta	0	0	0	0	0
1.1.7	Fondul pentru situatii speciale - FSS	1.583.918	0	0	500.000	1.083.918
1.2.	Program finantat ROSE	45.000	45.000	0	0	0
1.3.	Venituri proprii obtinute din taxe si activitati desfasurate de institutiile de invatamant superior	22.411.647	5.000.000	4.739.000	5.795.286	6.877.361
1.4.	Alte venituri proprii + donatii si sponsorizari	632.000	100.000	100.000	200.000	232.000
1.5.	Proiecte cu finantare din fonduri externe nerambursabile (FEN) POSTADERARE	7.237.562	3.000.000	1.261.000	1.891.515	1.085.047
1.6.	Venituri din activitatea de cercetare stiintifica, proiectare, consultanta si expertiza	6.800.000	500.000	2.000.000	2.300.000	2.000.000
1.7.	Alocatii de la bugetul de stat cu destinatie speciala, din care:	43.476.108	10.911.000	11.003.000	12.236.714	9.325.394
a)	reparatii capitale	0	0	0	0	0
b)	subventii pentru camine si cantine	7.748.267	2.275.000	1.473.000	1.306.714	2.693.553
c)	dotari si alte investitii	3.300.000	0	500.000	2.000.000	800.000
d)	burse	31.515.854	8.636.000	8.700.000	8.700.000	5.479.854
e)	alte forme de protectie sociala a studentilor	911.000	0	300.000	200.000	411.000
f)	alocatii pentru obiective de investitii	0	0	30.000	30.000	-60.000
g)	ajutor calculatoare	987	0	0	0	987
1.8	Venituri proprii camine- cantine	7.401.353	1.000.000	1.800.000	1.700.000	2.901.353
1.9	Sume aprobate din excedent ani anteriori	11.500.000	0	1.000.000	3.000.000	7.500.000
2	TOTAL CHELTUIELI, din care :	297.680.895	68.136.000	71.683.000	78.348.299	79.513.596
I.	Credite de angajament	297.680.895	68.136.000	71.683.000	78.348.299	79.513.596
II.	Credite bugetare	297.680.895	68.136.000	71.683.000	78.348.299	79.513.596
2.1.	Cheltuieli pentru activitatea de baza	227.920.872	52.680.000	55.619.000	59.220.070	60.401.802
I.	Credite de angajament	227.920.872	52.680.000	55.619.000	59.220.070	60.401.802
II.	Credite bugetare	227.920.872	52.680.000	55.619.000	59.220.070	60.401.802
2.2	Cheltuieli din sume primite Program ROSE	45.000	45.000	0	0	0
I.	Credite de angajament	45.000	45.000	0	0	0
II.	Credite bugetare	45.000	45.000	0	0	0
2.3.	Proiecte cu finantare din fonduri externe nerambursabile (FEN) POSTADERARE	11.237.562	3.000.000	1.261.000	2.891.515	4.085.047
I.	Credite de angajament	11.237.562	3.000.000	1.261.000	2.891.515	4.085.047
II.	Credite bugetare	11.237.562	3.000.000	1.261.000	2.891.515	4.085.047
2.4.	Cheltuieli pentru activitatea de cercetare stiintifica, proiectare, consultanta si expertiza	6.800.000	500.000	2.000.000	2.300.000	2.000.000
I.	Credite de angajament	6.800.000	500.000	2.000.000	2.300.000	2.000.000
II.	Credite bugetare	6.800.000	500.000	2.000.000	2.300.000	2.000.000
2.5.	Cheltuieli din alocatii de la bugetul de stat cu destinatie speciala, din care:	43.476.108	10.911.000	11.003.000	12.236.714	9.325.394
I.	Credite de angajament	43.476.108	10.911.000	11.003.000	12.236.714	9.325.394
II.	Credite bugetare	43.476.108	10.911.000	11.003.000	12.236.714	9.325.394
a)	cheltuieli pentru reparatii capitale	0	0	0	0	0
b)	subventii pentru camine si cantine studentesti	7.748.267	2.275.000	1.473.000	1.306.714	2.693.553
c)	cheltuieli pentru dotari si alte investitii, consolidari, reabilitari	3.300.000	0	500.000	2.000.000	800.000
d)	cheltuieli pentru burse	31.515.854	8.636.000	8.700.000	8.700.000	5.479.854
e)	cheltuieli pentru alte forme de protectie sociala	911.000	0	300.000	200.000	411.000
f)	cheltuieli pentru obiective de investitii	0	0	30.000	30.000	-60.000
g)	ajutor calculatoare	987	0	0	0	987
2.6.	Cheltuieli pentru camine si cantine studentesti	8.201.353	1.000.000	1.800.000	1.700.000	3.701.353
I.	Credite de angajament	8.201.353	1.000.000	1.800.000	1.700.000	3.701.353
II.	Credite bugetare	8.201.353	1.000.000	1.800.000	1.700.000	3.701.353
II.	Sold final la 31 decembrie 2021 (rd. II = rd. I - rd. I.9)	139.264.295	X	X	X	X

verificat Bănuș

Director economic,

Situație privind centralizarea cheltuielilor prevăzute în bugetul de venituri și cheltuieli pe anul 2021

lei

	Total cheltuieli	Din care:					
		Sume primite MEC - contract instituțional	Act adițional nr.1 + FSS			Alocatie de la bugetul de stat cu destinație specială	Venituri proprii
			Finanțarea cercetării științifice	Finanțarea solicitărilor din FSS	Finanțarea proiectelor FDI		
II) TOTAL CHELTUIELI, din care:	297.680.895	190.748.523	3.687.784	1.583.918	2.157.000	43.476.108	56.027.562
I.Credite de angajament	297.680.895	190.748.523	3.687.784	1.583.918	2.157.000	43.476.108	56.027.562
II. Credite bugetare	297.680.895	190.748.523	3.687.784	1.583.918	2.157.000	43.476.108	56.027.562
10. Cheltuieli de personal, din care:	175.315.547	156.341.156	720.000	16.523	221.800	5.231.068	12.785.000
I.Credite de angajament	175.315.547	156.341.156	720.000	16.523	221.800	5.231.068	12.785.000
II. Credite bugetare	175.315.547	156.341.156	720.000	16.523	221.800	5.231.068	12.785.000
- Finanțare de bază	151.881.940	151.881.940	0	0	0	0	0
- Alocatie de hrană	4.459.216	4.459.216	0	0	0	0	0
- Hotărâri Judecătorești	0	0	0	0	0	0	0
- Vouchere de vacanță	0	0	0	0	0	0	0
20. Bunuri și servicii	52.644.945	33.057.367	2.967.784	1.567.395	1.935.200	2.517.199	10.600.000
I.Credite de angajament	52.644.945	33.057.367	2.967.784	1.567.395	1.935.200	2.517.199	10.600.000
II. Credite bugetare	52.644.945	33.057.367	2.967.784	1.567.395	1.935.200	2.517.199	10.600.000
30.Dobanzi	0	0	0	0	0	0	0
I.Credite de angajament	0	0	0	0	0	0	0
II. Credite bugetare	0	0	0	0	0	0	0
56. Proiecte cu finanțare din fd.externe nerambursabile (FEN) Postaderare din care:	0	0	0	0	0	0	0
I.Credite de angajament	0	0	0	0	0	0	0
II. Credite bugetare	0	0	0	0	0	0	0
57. Asistența socială	1.161.987	0	0	0	0	911.987	250.000
I.Credite de angajament	1.161.987	0	0	0	0	911.987	250.000
II. Credite bugetare	1.161.987	0	0	0	0	911.987	250.000
58 Proiecte cu finanțare din fonduri externe nerambursabile aferente cadrului financiar 2014-2020, din care:	11.237.562	0	0	0	0	0	11.237.562
58.10.01 Programe din FEDR	1.250.000	0	0	0	0	0	1.250.000
58.10.02 Programe din FSE	1.037.562	0	0	0	0	0	1.037.562
58.10.16 Alte instrumente și facilități (AFIP) 2014-2020	8.950.000	0	0	0	0	0	8.950.000
I.Credite de angajament	11.237.562	0	0	0	0	0	11.237.562
II. Credite bugetare	11.237.562	0	0	0	0	0	11.237.562
59. Alte cheltuieli, din care:	36.865.854	1.350.000	0	0	0	31.515.854	4.000.000
59.01 Burse	35.515.854	0	0	0	0	31.515.854	4.000.000
59.40 Sume aferente persoane cu handicap neincadrate	1.300.000	1.300.000	0	0	0	0	0
59.42 Indemnizații acordate părinților cf. L.19/2020	50.000	50.000	0	0	0	0	0
I.Credite de angajament	36.865.854	1.350.000	0	0	0	31.515.854	4.000.000
II. Credite bugetare	36.865.854	1.350.000	0	0	0	31.515.854	4.000.000

CONTUL DE EXECUTIE A BUGETULUI INSTITUTIEI PUBLICE - VENITURI la data de 31.12.2021
SURSA F

Nr. crt.	Denumire indicator	Cod	Prevederi bugetare initiale	Prevederi bugetare definitive	Drepturi constatate			Incasari realizate	Stingeri pe alte cai decat	Drepturi constatate de incasat
					Total, din care	din anii precedenti	din anul curent			
	A	B	1	2	3=4+5	4	5	6	7	8=3-6-7
	VENITURI TOTALE (1+2)		266.661.566	286.180.895	299.534.183	681.935	298.852.248	293.960.049	4.861.292	712.842
1	Venituri proprii, din care:		43.016.047	44.527.562	57.979.076	681.935	57.297.141	52.404.942	4.861.292	712.842
	Venituri din inchirieri	30.10.05	25.000	25.000	11.813	0	11.813	11.002	0	811
	Venituri din dobanzi	31.10.03	7.000	7.000	10	0	10	10	0	0
	Taxe si alte venituri in invatamant	33.10.05	22.411.647	22.411.647	28.576.016	2.587	28.573.429	26.313.159	2.187.178	75.679
	Venituri din prestari servicii	33.10.08	100.000	100.000	28.406	450	27.956	28.406	0	0
	Contributia studentilor pentru Camine-Cantine	33.10.14	7.401.353	7.401.353	9.750.151	0	9.750.151	8.494.161	1.163.735	92.255
	Venituri din cercetare	33.10.20	6.800.000	6.800.000	8.804.147	210.858	8.593.289	8.710.274	5	93.868
	Alte venituri din prestari servicii si alte activitati	33.10.50	350.000	350.000	302.367	19.687	282.680	280.085	12.800	9.482
	Sume provenite din finantarea bugetara a anilor prec.	36.10.32	0	0	0	0	0	0	0	0
	Donatii si sponsorizari	37.10.01	50.000	150.000	137.780	0	137.780	137.780	0	0
	Alte venituri din valorif.bunuri	39.10.50			41.831	0	41.831	32.997	837	7.997
	Subv.pt. inst. publice pr. Rose	42.10.38	45.000	45.000	307.881	0	307.881	307.881	0	0
	Subv.de la bugetul de stat (cofin.si TVA aferenta FEN)	42.10.39	0	0	328.232	328.232	0	0	104.749	223.483
	Subv.de la bugetul de stat (cofin.si TVA aferenta FEN)	42.10.70			226.754	0	226.754	0	208.498	18.256
	Sume primite de la UE/alti donatori si pefinantari	45.10.	0	0	87.564	87.564	0	0	0	87.564
	Sume primite de la Fondul European de Dezv.Regionala	45.10.01	0	0	15.869	15.869	0	0	0	15.869
	- rambursari an curent,cofin.		0	0	0	0	0	0	0	0
	- rambursari ani anteriori		0	0	15.869	15.869	0	0	0	15.869
	- prefinantari		0	0	0	0	0	0	0	0
	Sume primite de la Fondul Social European	45.10.02	0	0	71.695	71.695	0	0	0	71.695
	- subventii camine-cantine		7.072.052	7.748.267	7.748.267	0	7.748.267	7.748.267	0	0
	Necuprins in total:									
	Sponsorizare ct.5007		52.950	52.950	0	0	0	0	0	0



Director economic,
Ec.Elena Iuliana Banciu

Universitatea "Transilvania" Din Brasov
Brasov, str. nr.
Cod fiscal: 4317754

CONTUL DE EXECUȚIE A BUGETULUI INSTITUTIILOR PUBLICE- CHELTUIELI
PENTRU 31/12/2021

Anexa 7

Cod 21 01F Tip 20

lei

Denumirea indicatorilor	Cod	Credite de angajament		Credite bugetare		Angajamente bugetare	Angajamente legale	Plati efectuate	Angajamente legale de platit	Cheltuieli efective
		initial	definitiv	initial	definitiv					
A	B	1	2	3	4	5	6	7	8=6-7	9
TOTAL CHELTUIELI	00	271.661.566	297.680.895	271.661.566	297.680.895	278.222.807	278.222.807	278.222.807	0	284.525.630
01. CHELTUIELI CURENTE (01=10+20+30+40+50+51+55+56+57+59+65)	01	246.245.519	265.988.333	246.245.519	265.988.333	255.394.921	255.394.921	255.394.921	0	251.655.780
TITLUL I CHELTUIELI DE PERSONAL	10	173.509.399	175.315.547	173.509.399	175.315.547	170.793.985	170.793.985	170.793.985	0	168.818.600
Cheltuieli salariale in bani	10.01	169.672.899	171.395.047	169.672.899	171.395.047	167.080.743	167.080.743	167.080.743	0	165.122.781
Salarii de baza	10.01.01	139.325.308	139.796.831	139.325.308	139.796.831	136.619.537	136.619.537	136.619.537	0	135.736.207
Sporuri pentru conditii de munca	10.01.05	241.000	271.000	241.000	271.000	251.465	251.465	251.465	0	252.540
Fond pentru posturi ocupate prin cumul	10.01.10	95.000	95.000	95.000	95.000	69.380	69.380	69.380	0	65.849
Fond aferent platii cu ora	10.01.11	23.700.000	24.100.000	23.700.000	24.100.000	23.431.280	23.431.280	23.431.280	0	23.531.522
Drepturi de delegare	10.01.13	705.000	1.328.000	705.000	1.328.000	1.178.627	1.178.627	1.178.627	0	1.158.153
Indemnizatii de hrana	10.01.17	4.561.591	4.459.216	4.561.591	4.459.216	4.360.990	4.360.990	4.360.990	0	4.348.510
Alte drepturi salariale in bani	10.01.30	1.045.000	1.345.000	1.045.000	1.345.000	1.169.464	1.169.464	1.169.464	0	30.000
Cheltuieli salariale in natura	10.02	6.500	6.500	6.500	6.500	2.413	2.413	2.413	0	2.413
Transportul la si de la locul de munca	10.02.05	6.500	6.500	6.500	6.500	2.413	2.413	2.413	0	2.413
Contributii	10.03	3.830.000	3.914.000	3.830.000	3.914.000	3.710.829	3.710.829	3.710.829	0	3.693.406
Contributia asiguratorie pentru munca	10.03.07	3.830.000	3.914.000	3.830.000	3.914.000	3.710.829	3.710.829	3.710.829	0	3.693.406
TITLUL II BUNURI SI SERVICII	20	37.927.112	52.644.945	37.927.112	52.644.945	47.956.541	47.956.541	47.956.541	0	41.345.281
Bunuri si servicii	20.01	16.451.000	20.933.994	16.451.000	20.933.994	18.550.847	18.550.847	18.550.847	0	17.460.443
Furnituri de birou	20.01.01	345.000	259.500	345.000	259.500	160.719	160.719	160.719	0	171.849
Materiale pentru curatenie	20.01.02	400.000	511.000	400.000	511.000	280.880	280.880	280.880	0	265.029
Incalzit, iluminat si forta motrica	20.01.03	7.178.250	7.346.465	7.178.250	7.346.465	6.906.107	6.906.107	6.906.107	0	6.263.669
Apa, canal si salubritate	20.01.04	2.700.000	3.162.000	2.700.000	3.162.000	2.814.080	2.814.080	2.814.080	0	2.587.711
Carburanti si lubrifianti	20.01.05	212.000	175.800	212.000	175.800	87.273	87.273	87.273	0	121.823
Piese de schimb	20.01.06	47.000	30.000	47.000	30.000	27.008	27.008	27.008	0	26.049
Transport	20.01.07	17.000	57.000	17.000	57.000	48.056	48.056	48.056	0	48.056
Posta, telecomunicatii, radio, tv, internet	20.01.08	440.000	496.000	440.000	496.000	435.035	435.035	435.035	0	434.417
Materiale si prestari de servicii cu caracter functional	20.01.09	430.000	1.028.784	430.000	1.028.784	902.713	902.713	902.713	0	749.405
Alte bunuri si servicii pentru intretinere si functionare	20.01.30	4.681.750	7.867.445	4.681.750	7.867.445	6.888.976	6.888.976	6.888.976	0	6.792.435
Reparatii curente	20.02	11.000.000	17.684.000	11.000.000	17.684.000	17.495.822	17.495.822	17.495.822	0	17.495.822
Reparatii curente	20.02.00	11.000.000	17.684.000	11.000.000	17.684.000	17.495.822	17.495.822	17.495.822	0	17.495.822
Hrana	20.03	1.040.000	1.495.000	1.040.000	1.495.000	1.207.188	1.207.188	1.207.188	0	1.195.099
Hrana pentru oameni	20.03.01	1.000.000	1.425.000	1.000.000	1.425.000	1.141.112	1.141.112	1.141.112	0	1.114.373
Hrana pentru animale	20.03.02	40.000	70.000	40.000	70.000	66.076	66.076	66.076	0	80.726
Medicamente si materiale sanitare	20.04	10.700	16.900	10.700	16.900	11.583	11.583	11.583	0	11.646
Medicamente	20.04.01	3.100	3.300	3.100	3.300	2.303	2.303	2.303	0	2.303
Materiale sanitare	20.04.02	7.600	13.600	7.600	13.600	9.280	9.280	9.280	0	9.343
Bunuri de natura obiectelor de inventar	20.05	5.570.012	6.064.512	5.570.012	6.064.512	5.212.889	5.212.889	5.212.889	0	419

1/3

Denumirea indicatorilor	Cod	Credite de angajament		Credite bugetare		Angajamente bugetare	Angajamente legale	Plati efectuate	Angajamente legale de platit	Cheltuieli efective
		initial	definitiv	initial	definitiv					
A	B	1	2	3	4	5	6	7	8=6-7	9
Uniforme si echipament	20.05.01	11.600	37.100	11.600	37.100	15.669	15.669	15.669	0	0
Lenjerie si accesorii de pat	20.05.03	24.000	264.000	24.000	264.000	243.283	243.283	243.283	0	0
Alte obiecte de inventar	20.05.30	5.534.412	5.763.412	5.534.412	5.763.412	4.953.937	4.953.937	4.953.937	0	419
Deplasari, detasari, transferari	20.06	335.500	1.029.439	335.500	1.029.439	874.004	874.004	874.004	0	929.685
Deplasari interne, detasari, transferari	20.06.01	185.000	261.439	185.000	261.439	222.371	222.371	222.371	0	222.371
Deplasari în strainatate	20.06.02	150.500	768.000	150.500	768.000	651.633	651.633	651.633	0	707.314
Materiale de laborator	20.09	303.000	435.000	303.000	435.000	397.986	397.986	397.986	0	397.582
Materiale de laborator	20.09.00	303.000	435.000	303.000	435.000	397.986	397.986	397.986	0	397.582
Carti, publicatii si materiale documentare	20.11	305.000	182.200	305.000	182.200	119.280	119.280	119.280	0	4.483
Carti, publicatii si materiale documentare	20.11.00	305.000	182.200	305.000	182.200	119.280	119.280	119.280	0	4.483
Pregatire profesionala	20.13	56.300	69.300	56.300	69.300	60.502	60.502	60.502	0	61.112
Pregatire profesionala	20.13.00	56.300	69.300	56.300	69.300	60.502	60.502	60.502	0	61.112
Alte cheltuieli	20.30	2.855.600	4.734.600	2.855.600	4.734.600	4.026.440	4.026.440	4.026.440	0	3.788.990
Protocol si reprezentare	20.30.02	5.000	5.000	5.000	5.000	0	0	0	0	0
Prime de asigurare non-viata	20.30.03	43.500	43.500	43.500	43.500	26.746	26.746	26.746	0	26.746
Chirii	20.30.04	37.100	27.100	37.100	27.100	13.917	13.917	13.917	0	13.890
Alte cheltuieli cu bunuri si servicii	20.30.30	2.770.000	4.659.000	2.770.000	4.659.000	3.985.777	3.985.777	3.985.777	0	3.748.354
Titlul VIII PROIECTE CU FINANTARE DIN FONDURI EXTERNE NERAMBURSABILE (FEN) POSTADERARE	56	0	0	0	0	0	0	0	0	1.532.034
Programe din Fondul European de Dezvoltare Regionala (FEDR)	56.01	0	0	0	0	0	0	0	0	1.489.605
Finantarea nationala	56.01.01	0	0	0	0	0	0	0	0	1.118.958
Finantarea externa nerambursabila	56.01.02	0	0	0	0	0	0	0	0	370.647
Programe din Fondul Social European (FSE)	56.02	0	0	0	0	0	0	0	0	383
Finantarea externa nerambursabila	56.02.02	0	0	0	0	0	0	0	0	383
Alte facilitati si instrumente postaderare	56.16	0	0	0	0	0	0	0	0	42.046
Finantarea externa nerambursabila	56.16.02	0	0	0	0	0	0	0	0	42.046
TITLUL IX ASISTENTA SOCIALA	57	1.067.000	1.161.987	1.067.000	1.161.987	222.591	222.591	222.591	0	3.539.249
Ajutoare sociale	57.02	1.067.000	1.161.987	1.067.000	1.161.987	222.591	222.591	222.591	0	3.539.249
Ajutoare sociale in numerar	57.02.01	15.000	40.000	15.000	40.000	38.300	38.300	38.300	0	38.300
Ajutoare sociale in natura	57.02.02	1.052.000	1.121.987	1.052.000	1.121.987	184.291	184.291	184.291	0	3.500.949
TITLUL X PROIECTE CU FINANTARE DIN FONDURI EXTERNE NERAMBURSABILE AFERENTE CADRULUI FINANCIAR 2014-2020	58	5.826.047	11.237.562	5.826.047	11.237.562	8.926.214	8.926.214	8.926.214	0	8.875.127
Programe din Fondul European de Dezvoltare Regionala (FEDR)	58.01	1.000.000	1.250.000	1.000.000	1.250.000	1.043.284	1.043.284	1.043.284	0	1.012.032
Finantarea nationala	58.01.01	149.400	186.650	149.400	186.650	156.349	156.349	156.349	0	151.660
Finantarea externa nerambursabila	58.01.02	849.300	1.057.050	849.300	1.057.050	885.945	885.945	885.945	0	859.382
Cheltuieli neeligibile	58.01.03	1.300	6.300	1.300	6.300	990	990	990	0	990
Programe din Fondul Social European (FSE)	58.02	226.047	1.037.562	226.047	1.037.562	327.941	327.941	327.941	0	327.941
Finantarea nationala	58.02.01	33.900	160.210	33.900	160.210	51.044	51.044	51.044	0	51.044
Finantarea externa nerambursabila	58.02.02	192.147	877.352	192.147	877.352	276.897	276.897	276.897	0	276.897
Alte facilitati si instrumente postaderare (AFIP)	58.16	4.600.000	8.950.000	4.600.000	8.950.000	7.554.989	7.554.989	7.554.989	0	7.535.154
Finantare externa nerambursabila	58.16.02	4.600.000	8.950.000	4.600.000	8.950.000	7.554.989	7.554.989	7.554.989	0	7.535.154
TITLU XI ALTE CHELTUIELI	59	33.742.008	36.865.854	33.742.008	36.865.854	36.421.804	36.421.804	36.421.804	0	36.420.616

Denumirea indicatorilor	Cod	Credite de angajament		Credite bugetare		Angajamente bugetare	Angajamente legale	Plati efectuate	Angajamente legale de platit	Cheltuieli efective
		initial	definitiv	initial	definitiv					
A	B	1	2	3	4	5	6	7	8=6-7	9
Burse	59.01	32.392.008	35.515.854	32.392.008	35.515.854	35.407.966	35.407.966	35.407.966	0	35.407.966
Burse	59.01.00	32.392.008	35.515.854	32.392.008	35.515.854	35.407.966	35.407.966	35.407.966	0	35.407.966
Sume aferente persoanelor cu handicap neincadrate	59.40	1.300.000	1.300.000	1.300.000	1.300.000	1.012.650	1.012.650	1.012.650	0	1.012.650
Sume aferente persoanelor cu handicap neincadrate	59.40.00	1.300.000	1.300.000	1.300.000	1.300.000	1.012.650	1.012.650	1.012.650	0	1.012.650
Indemnizatii acordate parintilor pentru supravegherea copiilor pe perioada inchiderii temporare a unitatilor de invatamant	59.42	50.000	50.000	50.000	50.000	1.188	1.188	1.188	0	0
Indemnizatii acordate parintilor pentru supravegherea copiilor pe perioada inchiderii temporare a unitatilor de invatamant	59.42.00	50.000	50.000	50.000	50.000	1.188	1.188	1.188	0	0
70. CHELTUIELI DE CAPITAL (70=71+72+75)	70	19.590.000	20.455.000	19.590.000	20.455.000	14.378.737	14.378.737	14.378.737	0	23.994.723
TITLU XV ACTIVE NEFINANCIARE (71.01 + 71.02)	71	19.590.000	20.455.000	19.590.000	20.455.000	14.378.737	14.378.737	14.378.737	0	23.994.723
Active fixe	71.01	19.590.000	20.455.000	19.590.000	20.455.000	14.378.737	14.378.737	14.378.737	0	23.994.723
Constructii	71.01.01	14.090.000	10.055.000	14.090.000	10.055.000	5.127.739	5.127.739	5.127.739	0	19.511.293
Masini, echipamente si mijloace de transport	71.01.02	4.000.000	10.000.000	4.000.000	10.000.000	8.986.936	8.986.936	8.986.936	0	3.847.473
Mobilier, aparatura birotica si alte active corporale	71.01.03	750.000	200.000	750.000	200.000	180.894	180.894	180.894	0	381.725
Alte active fixe	71.01.30	750.000	200.000	750.000	200.000	83.168	83.168	83.168	0	254.232
TITLUL XXI PLATI EFECTUATE IN ANII PRECEDENTI SI RECUPERATE IN ANUL CURENT	85	0	0	0	0	-477.065	-477.065	-477.065	0	0
Plati efectuate în anii precedenti si recuperate în anul curent	85.01	0	0	0	0	-477.065	-477.065	-477.065	0	0
Plati efectuate in anii precedenti si recuperate in anul curent aferente cheltuielilor curente si operatiunilor financiare ale altor institutii publice	85.01.03	0	0	0	0	-459.065	-459.065	-459.065	0	0
Plati efectuate in anii precedenti si recuperate in anul curent aferente fondurilor externe nerambursabile	85.01.05	0	0	0	0	-18.000	-18.000	-18.000	0	0

Certificam exactitatea datelor raportate, precum si faptul ca acestea se bazeaza pe evidenta contabila sintetica si analitica tinuta la zi in conformitate cu reglementarile legale in vigoare

Conducatorul institutiei



Prof. dr. Ing. Ioan Vasile Abrudan

Conducatorul compartimentului
financiar-contabil

Ec. Elena Iuliana Banciu

Tabelul 2. Situația financiară a conturilor din Trezorerie la 29.02.2012 și 28.02.2022

Cont (Sursa de finanțare)	Disp. la 29.02.2012 (lei)	Disp. la 28.02.2022 (lei)
Venituri proprii	2.536.911,14	33.024.259,68
Autofinanțare, din care:	3.380.783,09	28.375.459,93
Cercetare	1.603.667,32	8.967.216,56
Cămine – CA	1.637.054,27	19.209.862,18
Microproducție	140.061,50	199.143,19
Finanțare de bază	6.335.962,56	64.474.753,86
Dest. Specială, din care:	5.776.660,37	26.339.472,98
Subvenție CA	626.706,61	228.194,93
Burse studenți	3.632.711,72	10.735.572,52
Transport studenți	523.304,71	5.336.029,92
Ob. de investiții	988.432,09	7.253.096,83
Dotări și reabilitări	-	2.758.592,46
Subv. sprijin cazare	5.505,24	27.971,24
Ajutoare calculatoare	-	15,08
Proiecte ROSE		166.841,57
Proiecte FEN	3.441.193,28	441.037,17
Proiecte internaționale		100.115,49
Total	21.471.510,44	152.841.024,09

Tabelul 3 prezintă (conform datelor furnizate de Direcția Tehnico-Administrativă), situația principalelor lucrări de amenajări, respectiv reabilitări și reparații spații de învățământ executate în 2021, care s-au efectuat din alocații bugetare de la minister și majoritar din venituri proprii. Facem mențiunea că în contractul complementar - aprobat și semnat de către autoritatea publică centrală pentru învățământ superior - suma prevăzută (și primită de universitate) pentru dotări și alte investiții, reabilitări a fost de 3.300.000 lei.

Tabelul 3 - Situația principalelor lucrări de amenajare - reabilitare/reparații pentru spații didactice și de cercetare în 2021

Denumire lucrare	Valoare (lei)
Amenajari /dotari spatii camine cantine	4.186.377,22
Amenajări spații didactice corp C	3.532.084,49
Amenajări spații didactice corp N	3.043.000,80
Reparatii Cladire Rectorat	727.151,64
Amenajări spații didactice corp A	709.786,05
Reparații spații corp S	513.153,91
Amenajări spații didactice corp H	440.764,18
Amenajări spații didactice corp W	437.698,31
Amenajări/dotări baze didactice Păstrăvărie	429.156,71
Amenajări spații didactice corp B	420.295,52
Amenajări spații didactice corp J	403.957,94
Amenajări spații didactice corp G	397.215,87
Amenajări spații didactice corp I	236.869,94

Drumuri/spatii verzi Colina	212.999,12
Amenajări spații didactice corp P	159.185,94
Amenajări spații didactice corp E	158.229,19
Amenajări spații didactice corp U/Aula	143.176,01
Amenajări spații didactice corp D	95.925,65
Amenajări/dotări spații Baza didactică Sânpetru	88.890,83
Amenajări spații didactice corp V	70.673,80
Amenajări corp R	69.082,69
Amenajări spații didactice corp T	61.410,91
Amenajări spații didactice corp Z	29.753,98
Amenajări spații didactice corp K	25.009,04
Amenajări spații didactice corp F	13.404,84
Amenajări spații didactice ICDT	8.663,85

La 28.02.2022, suma totală cu care au fost creditate de către universitate proiectele POSDRU derulate în ultimii ani și nereturnată universității este de 402.551,69 lei (din care 3.506,25 lei TVA).

Până în prezent, în proiectele cu finanțare europeană (POSCCE și POSDRU), universitatea a înregistrat în mod direct notificări și procese verbale de nereguli și creanțe privind aplicare corecții în valoare de 2.406.104,61 lei, menționând că începând cu anul 2019 nu au mai fost înregistrate procese-verbale cu corecții în proiectele Universității.

Din suma totală stabilită prin procesele verbale de constatare nereguli și stabilire corecții Universitatea a achitat până în prezent, pentru evitarea curgerii penalităților de întârziere, suma de 486.411,97 lei (contravaloare corecții) și o cautiune de 144.248,46 lei pentru suspendarea executării titlului de creanță de la poziția 1 Tabel (suma suspendată la plată 1.442.484,64 lei), respectiv au fost plătite de către Beneficiarii principali din proiectele în care Universitatea a fost partener sumele de 177.810 lei și a fost înregistrată pe cofinanțarea Universității neeligibilă suma de 299.398,00 lei (diferență plata echipamente SC NITECH SRL - POS CCE 11/01.03.2009 ICDT).

Din suma de 486.411,97 lei reprezentând sume creditate la plată pentru evitarea penalităților și contestate judiciar, Universitatea a recuperat până în prezent suma de 203.287,20 lei (burse doctorale restituite de doctoranzii exmatriculați), respectiv sunt anulate de către instanțele de judecată până în prezent sumele de 213.518,96 lei (debite anulate irevocabil) sumele fiind recuperate în cursul anul 2019 de la ministerele de resort, iar suma de 2.748 lei este anulată în prezent printr-o sentință supusă căii de atac a recursului.

Din total corecții aplicate, suma de 1.816.249,63 lei reprezintă corecții aplicate pentru nerespectarea procedurilor de achiziții echipamente/lucrări/servicii (inclusiv suma de 299.398 lei contravaloare parțială a echipamentului achiziționat de la SC NITECH SRL respinsă la rambursare din valoarea totală a echipamentului de 1.197.592 lei și trecută ca și cheltuială neeligibilă pe proiect având în vedere că echipamentul achiziționat a rămas în Universitate, la care se adaugă suma de 13.233,71 lei – cheltuieli dirigenție șantier ICDT și o rată auditor - sumă rămasă definitiv prin sentințele ICCJ în sarcina Universității)

Tabelul 4. Situația notificărilor și a proceselor verbale privind neregulile și corecțiile financiare în cadrul proiectelor POSCCE și POSDRU.

Nr. crt.	Proiect	Titlu creanță	Sumă (lei)	Contestație administrativă	Contestație judiciară	Observații plată creanță	Demersuri
1.	POS CCE 11/01.03.2009 (ICDT) Achiziție lucrări construcție și dirigenție șantier 2012	Notificare 8427/21.09.20 12	1.442.484,64	Contestație respinsă	Dosar 913/2/2013* Fond – Curtea de Apel București admite contestația sent. 3132/2013 Recurs – ÎCCJ – retrimite spre rejudecare fond. Rejudecare – Curtea de Apel București Admite contestația și anulează corecția. Sentință neredactată și necomunicată.	Plată suspendată – dosar 8040/2/2012 suspendată executarea titlului de creanță. Plătită cauțiune 144.248,46 lei	Inițial a fost emisă Notificarea 5871/2012 corecție 4.592.903,39 lei, anulată integral prin admiterea contestației administrative prin Decizia nr.6059/2012.; Ulterior emisă Notificarea 7201/2012 corecție 1.837.037,68 lei, contestată dar respinsă de ANCS; Notificarea 7201/2012 anulată de ANCS prin emiterea Notificării 8427/2012.
2.	POSDRU 87/60891 DIDATEC Beneficiar UT Cluj, Partener UNITBV Echipamente și salarii	PV nereguli și corecție aferentă UNITBV	67.893,00 lei	Beneficiarul a făcut contestație administrativă - respinsă	S-a contestat de către UT Cluj – Fond depus dosar Curtea Apel Cluj obligă MEN-OIPOSDRU sa soluționeze contestația împotriva PV nereguli. Recurs – ICCJ – admite recurs UT Cluj, obligă MEN-OIPOSDRU la rambursarea sumelor din scrisoarea de informare, implicit rambursarea sumei și către UNITBV	Plata corecții suspendată.	În curs de recuperat debitul, demers coordonat de UT Cluj
3.	POSDRU 107/76945 Salarii membrii proiectului declarate neeligibile	PV nereguli și corecție 7659/2016	32.820,26 lei	Contestație respinsă	Dosar 2367/2/2017 Fond - Curtea de Apel București – respinge acțiunea. ICCJ - admite recurs declarat de Universitate –, casează și retrimite spre rejudecare Curtea de Apel București Dosar 2367/2/2017* - respinge acțiunea Universității. S-a declarat recurs, în curs de judecare la ÎCCJ	Plătit venituri proprii. Hotărârea Senatului nr.7/30.09.2016 pct.IV.7	
4.	POSDRU Burse doctorale POSDRU107/1.5/S/76 945	PV corecție OI/3431/2018	74.748 lei	Contestație administrativă nesoluționată	Dosar 1363/2/2019 Curtea de Apel București și-a declinat competența Tribunalul Brașov – a admis în parte contestația, reducând corecția la 72.000 lei. Universitatea a declarat recurs	Plătit venituri proprii. Hotărârea Senatului nr.24/18.07.2018 pct.6	Doctorandul în cauză a semnat angajament plată în rate bursa încasată (achitat până în prezent 28.000) și a restituit laptop

3. Situația programelor de studii

În universitate se derulează programe de studii la nivel de licență, masterat, doctorat, precum și programe de formare continuă, în sistemul de învățământ cu frecvență, la distanță și cu frecvență redusă (<https://www.unitbv.ro/facultati.html> > programe de studii).

În anul universitar 2021-2022 au fost înmatriculați 20.284 de studenți, la programele de studii de licență, masterat și doctorat, formele de învățământ cu frecvență, frecvență redusă și învățământ la distanță (Tabelul 5), comparativ cu anul universitar 2020-2021 când au fost înmatriculați 20.255 de studenți. La începutul anului universitar au fost înmatriculați 466 doctoranzi (290 cu frecvență și 176 cu frecvență redusă), comparativ cu anul 2020-2021 când au fost înmatriculați 463 doctoranzi (289 cu frecvență și 174 cu frecvență redusă).

Tabelul 5. Numărul studenților înmatriculați în anul universitar 2021-2022 pe cicluri de studii, inclusiv doctorat, forme de învățământ și facultăți.

FACULTATI	TOTAL	IF						IFR				ID
		BUGET			TAXA			BUGET	TAXA			TAXA
		L	M	D	L	M	D	D	L	M	D	L
Total Universitate	20284	10453	2753	135	3306	369	155	57	1158	95	119	1684
IM	1865	915	189	13	58	11	15	4	598	58	4	
ITMI	1082	595	210	13	37	7	13	6			9	192
SIM	351	211	94	5	23	8	3	1			6	
IESC	1795	1332	216	14	187	18	18	1			9	
SEF	913	518	144	6	64	23	15	15			34	94
DMIL	241	132	34	5	8	4	3	3	47		5	
CT	522	356	75	1	86	3	1	0			0	
AT	736	593	91	0	43	4	3	0			2	
DPM	993	774	135	7	46	6	13	5			7	
MI	1069	553	220	7	112	23	6	1			5	142
LIT	985	485	103	10	170	10	20	1		37	5	144
EFSM	800	367	136	2	116	10	5	4	157		3	
SEAA	2850	974	384	16	649	58	5	7			7	750
PSE	1378	339	217	0	382	78	0	0			0	362
DR	1573	557	158	0	476	26	0	0	356		0	
SC	1224	570	160	0	480	14	0	0			0	
MD	1675	1068	118	26	354	61	24	7			17	
MZ	232	114	69	10	15	5	11	2			6	

La Universitatea Transilvania din Brașov rulează în anul universitar 2021-2022, 101 programe de licență (84 IF, respectiv 17 ID/FR), 79 de programe de masterat (75 IF și 4 IFR) și 18 domenii de doctorat, dinamica acestora în ultimii ani fiind prezentată în Tabelul 6.

Tabelul 6. Dinamica numărului de programe de studii (ref. Monitorul Oficial)

An universitar	Programe de studii					Domenii de doctorat
	Licență			Masterat		
	IF*	IFR*	ID*	IF*	IFR*	
2017/ 2018	88	6	11	68	5	18
2018/2019	85	6	11	69	5	18
2019/2020	83	6	11	69	5	18
2020/2021	83	6	11	71	5	18
2021/2022	84	6	11	75	4	18

*învățământ cu frecvență (IF), învățământ la distanță (ID) și învățământ cu frecvență redusă (IFR).

În viitorii ani nu se prevăd schimbări majore în ceea ce privește numărul programelor de studii de licență. Va continua procesul de revizuire a structurii programelor de studii, în conformitate cu standardele generale și specifice ale ARACIS, dar și cu nevoia de eficientizare a procesului didactic.

Față de anul universitar anterior, au fost eliminate din structura universității două programe de studii universitare de licență și două programe de studii universitare de masterat, simultan cu înființarea a trei noi programe de licență: *Antreprenoriat în ingineria materialelor*, *Interpretare muzicală (în limba engleză)* și *Media digitală (în limba engleză)* și a cinci noi programe de masterat: *Ingineria proceselor de fabricație avansate (în limba engleză)*, *Managementul afacerilor industriale și antreprenoriat (în limba engleză)*, *Sisteme de comandă și control pentru autovehicule*, *Studii de limbă și cultură franceză (în limba franceză)*, *Management integrat de mediu*.

Procesul de înființare de programe de studii în limbi de circulație va continua, în vederea atragerii de studenți internaționali.

Numărul anilor de studii ai programelor de licență în care sunt înmatriculați mai puțin de 25 de studenți a scăzut la 61 (din care 51 la IF și 10 la ID/FR) (Tabelul 7), față de anul universitar 2020-2021, când au fost 74 de programe (din care 62 la IF și 12 la ID/FR), 2019-2020, când au fost 99 de programe (din care 85 la IF și 14 la ID/FR), 2018-2019 – 81 de programe (69 la IF și 12 la ID/FR), 2017-2018 – 108 programe (94 la IF și 14 la ID/FR), respectiv anul universitar 2016-2017, cu 126 ani de studii (102 la IF și 24 la ID/FR) și 2015-2016, cu 121 ani de studii (96 la IF și 25 la ID/FR).

Tabelul 7. Lista programelor și anilor de studii de licență cu mai puțin de 25 de studenți în anul universitar 2021-2022 (Biroul de Gestiune a Proceselor Academice)

Nr. crt.	Facultatea	Departament	Programul de studii	Abrev. progr. Studii	Limba de predare	Anul de studii	Nr. total stud	Nr. disc. nec. la curs	Nr. ore conv. nec. la curs	Nr. disc. nec. la seminar	Nr. ore. conv. nec. la semin.
1.	IM	ATR	Autovehicule rutiere	AE	E	4	20	14	54	1	1
2.	ITMI	IMI	Ingineria și managementul afacerilor	IMA	R	3	24	6	24	7	10
3.	SIM	IMS	Ingineria securității în industrie	ISI	R	4	23	12	48	2	4

4.	SIM	IMS	Ingineria sudării	IS	R	1	15	0	0	3	3
5.	SIM	IMS	Ingineria sudării	IS	R	2	16	0	0	3	3
6.	SIM	IMS	Ingineria sudării	IS	R	3	18	9	36	3	4
7.	SIM	IMS	Ingineria sudării	IS	R	4	13	11	46	0	0
8.	SIM	SM	Inginerie economică în domeniul mecanic	IEDM	R	3	15	13	52	10	18
9.	SIM	SM	Știința materialelor	SM	R	1	19	2	8	9	11
10.	SEF	SIL	Cinegetică	CIN	R	3	7	10	40	1	2
11.	SEF	SIL	Cinegetică	CIN	R	4	15	12	46	0	0
12.	SEF	EFAP	Măsurători terestre și cadastru	CAD	R	3	24	16	64	0	0
13.	SEF	EFAP	Măsurători terestre și cadastru	CAD	R	4	21	17	62	1	1
14.	DMIL	PLD	Ingineria prelucrării lemnului	IPL	R	3	8	13	50	2	4
15.	DMIL	PLD	Ingineria prelucrării lemnului	IPL	R	4	9	13	44	1	1
16.	DMIL	PLD	Ingineria și designul produselor finite din lemn	IDPFL	R	3	15	15	52	1	1
17.	DMIL	PLD	Ingineria și designul produselor finite din lemn	IDPFL	R	4	15	12	44	2	3
18.	CT	IC	Căi ferate, drumuri și poduri	CFDP	R	3	14	8	28	2	3
19.	CT	IC	Căi ferate, drumuri și poduri	CFDP	R	4	24	11	46	2	3
20.	CT	ICT	Instalații pentru construcții	IC	R	3	21	13	56	3	7
21.	CT	ICT	Instalații pentru construcții	IC	R	4	9	18	76	5	8
22.	DPM	DMM	Design industrial - in limba engleza	ID	E	2	14	8	30	4	5
23.	DPM	DMM	Design industrial - în limba engleza	ID	E	3	11	12	48	1	1
24.	DPM	DMM	Design industrial - în limba engleza	ID	E	4	10	14	52	1	1
25.	DPM	DMM	Ingineria și protecția mediului în industrie	IPMI	R	2	21	3	14	3	4
26.	DPM	DMM	Ingineria și protecția mediului în industrie	IPMI	R	4	20	8	28	5	8
27.	DPM	DMM	Ingineria sistemelor de energii regenerabile	ISER	R	1	21	1	2	5	9
28.	DPM	DMM	Ingineria sistemelor de energii regenerabile	ISER	R	2	19	1	4	2	3
29.	DPM	DMM	Ingineria sistemelor de energii regenerabile	ISER	R	3	13	5	22	2	3
30.	DPM	DMM	Ingineria sistemelor de energii regenerabile	ISER	R	4	11	7	24	3	4
31.	DPM	DMM	Optometrie	OPTO	R	4	19	8	34	2	2
32.	MI	MIN	Matematică informatică	MI	R	2	17	11	44	9	17
33.	LIT	LSC	Limba și literatura chineză - o limbă și literatură modernă (engleză, franceză, germană)/ limbă și literatură română		C	3	22	Cuplate	Cuplate	Cuplate	Cuplate
34.	LIT	LTA	Limbi moderne aplicate	FE	FE	1	23	9	18	11	11

35.	LIT	LTA	Limbi moderne aplicate	FE	FE	3	15	7	18	11	15
36.	LIT	LTA	Limbi moderne aplicate	GE	GE	1	17	11	26	12	12
37.	LIT	LTA	Limbi moderne aplicate	GE	GE	2	12	9	18	10	12
38.	LIT	LTA	Limbi moderne aplicate	GE	GE	3	12	4	8	8	12
39.	LIT	LSC	Studii americane	SA	E	2	17	15	38	17	20
40.	LIT	LSC	Studii americane	SA	E	3	22	14	38	18	22
41.	MUZ	IPM	Interpretare muzicală - canto	CAN	R	1	9	2	4	2	2
42.	MUZ	IPM	Interpretare muzicală - canto	CAN	R	2	5	6	14	8	9
43.	MUZ	IPM	Interpretare muzicală - canto	CAN	R	3	4	8	18	8	8
44.	MUZ	IPM	Interpretare muzicală - canto	CAN	R	4	7	10	20	6	5
45.	MUZ	IPM	Interpretare muzicală - instrumente	INT	R	1	17	44	92	2	2
46.	MUZ	IPM	Interpretare muzicală - instrumente	INT	R	2	20	42	88	6	6
47.	MUZ	IPM	Interpretare muzicală - instrumente	INT	R	3	10	38	80	6	6
48.	MUZ	IPM	Interpretare muzicală - instrumente	INT	R	4	11	38	76	6	6
49.	MUZ	IPM	Muzică	PM	R	1	20	12	24	8	10
50.	MUZ	IPM	Muzică	PM	R	2	11	10	26	6	6
51.	MUZ	IPM	Muzică	PM	R	3	15	6	16	10	12
52.	SEF	SIL	Cinegetică	CIN	R	3	12				
53.	SEF	SIL	Cinegetică	CIN	R	4	16				
54.	DMIL	PLD	Ingineria prelucrării lemnului	IPL	R	1	22				
55.	DMIL	PLD	Ingineria prelucrării lemnului	IPL	R	3	12				
56.	DMIL	PLD	Ingineria prelucrării lemnului	IPL	R	4	13				
57.	MI	MIN	Informatică	ITR	R	3	19				
58.	LIT	LSC	Limba și literatura română - o limba și literatură modernă (engleză, franceză)	REF	PE	3	22				
59.	EFSM	EFMS	Educație fizică și sportivă	EFS	R	2	20				
60.	EFSM	EFMS	Educație fizică și sportivă	EFS	R	3	18				
61.	EFSM	PM	Sport și performanță motrică	SPM	R	3	15				

În ceea ce privește programele de masterat, se constată o tendință generală (similară cu cea la nivel național) de scădere a numărului de studenți, deși unele programe s-au dovedit a fi mai atractive decât în trecut. Numărul de programe de masterat cu mai puțin de 25 de studenți/an de studii a crescut cu trei unități față de anul universitar precedent. În anul 2021-2022 sunt 69 de ani de studii ai unor programe/ trasee de masterat cu mai puțin de 25 de studenți (Tabelul 8). Compararea cu anii anteriori se prezintă astfel: 2020-2021 - 66 de ani de studii, la fel ca în anul 2019-2020, 2018-2019 - 64 de ani de studii, anul 2017-2018 - 81 de ani de studii, respectiv 71 de ani de studii în 2016-2017, 72 de ani de studii în 2015-2016, 71 de ani de studii în anul universitar 2014-2015 și 54 de ani de studii în 2013-2014.

Raportat la numărul minim de 15 studenți înmatriculați la fiecare program, există numai 25 de programe/ ani de studii cu mai puțin de 15 studenți (dintre acestea, 6 sunt programe cu frecvență redusă). O constantă a

preocupărilor universității rămâne adaptarea continuă a conținutului disciplinelor, implicarea specialiștilor din afara universității (inclusiv din străinătate) și colaborarea cu mediul economic și sociocultural; acestea reprezintă puncte cheie de acțiune în creșterea atractivității programelor de masterat.

Tabelul 8. Lista programelor (traseelor) și anilor de studii de masterat cu mai puțin de 25 de studenți în anul universitar 2021-2022 (Biroul de Gestiune a Proceselor Academice)

NR. CRT	Facultatea	Departament	Programul de studii	Abrev. progr. Studii	Limba de predare	Anul de studii	Nr. total stud	Nr. disc. nec. la curs	Nr. ore conv. nec. la curs	Nr. disc. nec. la	Nr. ore conv. nec. la
1	IM	ATR	Autovehiculul și tehnologiile viitorului	ATV	R	2	21	8	35	2	3
2	IM	ATR	Inginerie virtuală în proiectarea autovehiculelor	VAD	E	1	9	11	40	0	0
3	IM	ATR	Inginerie virtuală în proiectarea autovehiculelor	VAD	E	2	19	6	18	1	1,5
4	IM	IMEC	Metode practice integrate in ingineria sistemelor de propulsie	MPIISP	E	2	6	0	0	0	0
5	IM	IMEC	Simulare și testare în inginerie mecanică	SRTIM	R	1	19	12	48	2	3
6	IM	IMEC	Simulare și testare în inginerie mecanică	SRTIM	R	2	9	8	30	3	4,5
7	ITMI	IF	Ingineria proceselor de fabricație avansate	IPFA	R	1	9	10	48	1	1,5
8	ITMI	IF	Ingineria proceselor de fabricație avansate	IPFA	R	2	11	7	35	1	1,5
9	SIM	IMS	Ingineria securității și sănătății în muncă	ISSM	R	1	24	8	30	3	6
10	SIM	IMS	Ingineria securității și sănătății în muncă	ISSM	R	2	19	5	18	1	1,5
11	SIM	SM	Ingineria și managementul materialelor avansate	IMMA	R	1	16	15	60	3	9
12	SIM	SM	Ingineria și managementul materialelor avansate	IMMA	R	2	11	10	30	1	3
13	SIM	IMS	Ingineria sudării materialelor avansate	ISMA	R	1	14	10	38	1	1,5
14	SIM	IMS	Ingineria sudării materialelor avansate	ISMA	R	2	18	5	18	1	1,5
15	IESC	ATI	Securitate cibernetică	CYS	E	2	20	6	20	0	0
16	IESC	EC	Sisteme electrice avansate (în limba engleză)	SEA	E	1	23	9	38	0	0
17	IESC	IEFA	Sisteme electrice avansate (în limba engleză)	SEA	E	2	21	8	40	0	0
18	SEF	EFAP	Managementul ecosistemelor forestiere	MEF	R	1	24	11	33	1	3
19	SEF	EFAP	Silvicultură multifuncțională	SM	E	1	14	14	35	1	3
20	SEF	EFAP	Silvicultură multifuncțională	SM	E	2	23	9	23	2	6
21	DMIL	PLD	Eco-design de mobilier și restaurare	EDMR	R	2	4	6	20	0	0
22	DMIL	PLD	Structuri avansate din lemn și tehnologii inovative	SATI	R	2	7	5	20	0	0
23	AT	IMAT	Management in ospitalitate si eco-agro turism	MOEAT	R	1	20	13	53	6	18

24	AT	IMAT	Management in ospitalitate si eco-agro turism	MOEAT	R	2	16	4	20	6	13,5
25	MI	MIN	Aplicații pentru telefonul mobil și tehnologii internet în E-business	MITB	G	1	24	12	58	6	12
26	MI	MIN	Structuri matematice fundamentale	SMFA	R	1	16	9	45	9	18
27	MI	MIN	Structuri matematice fundamentale	SMFA	R	2	16	6	30	7	19,5
28	LIT	LSC	Inovare culturală	MIC	R	1	20	11	30	11	19,5
29	LIT	LSC	Inovare culturală	MIC	R	2	16	7	18	7	10,5
30	LIT	LSC	Studii de limbă și literatură germană din perspectivă interculturală	SILLG	G	1	7	11	43	11	16,5
31	LIT	LSC	Studii de limbă și literatură germană din perspectivă interculturală	SILLG	G	2	5	5	20	5	9
32	LIT	LTA	Studii de limba și literatura română	MSLLR	R	1	13	11	28	11	16,5
33	LIT	LTA	Studii de limba și literatura română	MSLLR	R	2	17	6	20	6	9
34	LIT	LTA	Studii lingvistice pentru comunicare interculturală (în limba engleză)	MSLCI	E	1	10	11	43	7	10,5
35	LIT	LTA	Studii lingvistice pentru comunicare interculturală (în limba engleză)	MSLCI	E	2	24	7	23	7	10,5
36	EFSM	EFMS	Diagnoză și prognoză psihomotrică	DPP	R	1	13	11	28	6	9
37	EFSM	EFMS	Educație fizică școlară și activități motrice de timp liber	EFSA M	R	1	17	6	15	4	9
38	EFSM	EFMS	Educație fizică școlară și activități motrice de timp liber	EFSA M	R	2	19	10	30	4	6
39	EFSM	PM	Performanță sportivă și management în sport	PMS	R	2	24	11	40	7	10,5
40	EFSM	PM	Profilaxie și recuperare motrică și somato-funcțională prin exercițiu fizic	PRMS F	R	1	17	5	15	6	12
41	SEAA	MTSA	Administrarea afacerilor în turism	MSAT	R	1	17	15	58	13	22,5
42	SEAA	MTSA	Administrarea afacerilor în turism	MSAT	R	2	17	10	38	9	15
43	SEAA	FCTE	Management financiar bancar	MFB	R	1	24	10	48	9	18
44	SEAA	MNIE	Relații economice internaționale	MSREI	R	1	19	11	55	11	19,5
45	SEAA	MNIE	Sisteme informatice integrate pentru afaceri	SIIPA	R	1	19	9	35	2	3
46	SEAA	MNIE	Sisteme informatice integrate pentru afaceri	SIIPA	R	2	24	5	20	3	4,5
47	PSE	PEPPD	Psihologie educațională, consiliere școlară și vocațională	CS	R	2	15	2	5	6	12
48	PSE	PEPPD	Psihopedagogia educației timpurii și a școlarității mici	PETSM	R	1	17	7	25	12	21
49	PSE	PEPPD	Psihopedagogia educației timpurii și a școlarității mici	PETSM	R	2	11	13	43	14	24
50	DR	DRT	Drept privat aprofundat	DPA	R	2	24	7	35	7	21
51	DR	DRT	Legislație europeană și carieră judiciară	LECJ	R	1	18	13	65	13	30
52	DR	DRT	Legislație europeană și carieră judiciară	LECJ	R	2	18	8	40	8	24
53	DR	DRT	Sisteme și instituții de drept internațional și european	SID	R	1	13	8	38	8	24

54	DR	DRT	Sisteme și instituții de drept internațional și european	SID	R	2	12	7	35	7	21
55	SC	SSC	Asistență și dezvoltare comunitară	ADC	R	1	23	7	35	7	18
56	SC	SSC	Asistență și dezvoltare comunitară	ADC	R	2	21	5	25	5	12
57	MED	DFCP	Medicină tradițională chineză	MTC	E	2	10	9	25	2	3
58	MUZ	IPM	Meloterapie	MLT	R	1	12	12	35	4	7,5
59	MUZ	IPM	Meloterapie	MLT	R	2	10	19	48	9	15
60	MUZ	IPM	Stil și performanță în interpretarea instrumentală și vocală	SPIIV	R	1	18	58	160	3	7,5
61	MUZ	IPM	Stil și performanță în interpretarea instrumentală și vocală	SPIIV	R	2	17	52	127.5	4	12
62	MUZ	IPM	Tehnică și arta muzicală din sec. al XX-lea	TAM	R	1	11	8	23	4	7,5
63	MUZ	IPM	Tehnică și arta muzicală din sec. al XX-lea	TAM	R	2	6	10	30	5	7,5
64	IM	IMEC	Autovehiculul și mediul	AM	R	2	19				
65	IM	IMEC	Simulare și testare în inginerie mecanică	SRTIM	R	1	7				
66	LIT	LTA	Cultură și discurs în spațiul anglo-american	CDSAM	E	1	4				
67	LIT	LTA	Cultură și discurs în spațiul anglo-american	CDSAM	E	2	15				
68	LIT	LTA	Limbă și literatură română - identitate și multiculturalism	LLRIM	R	1	12				
69	LIT	LTA	Limbă și literatură română - identitate și multiculturalism	LLRIM	R	2	6				

O prioritate a anilor următori va continua să fie abilitarea cadrelor didactice din universitate în vederea menținerii celor 18 domenii de doctorat aprobate și a acreditării unor noi domenii, având în vedere numărul mare de domenii de licență comparativ cu cel al domeniilor în care universitatea are dreptul de a organiza studii doctorale.

Universitatea se va concentra de asemenea înspre atragerea finanțărilor pentru activitatea de doctorat și post-doctorat.

4. Situația personalului instituției. Situația posturilor vacante

La începutul anului universitar 2021-2022, situația posturilor didactice din statele de funcții (<https://intranet.unitbv.ro/Documente/State-de-functiuni>) se prezintă, comparativ cu anii anteriori, conform datelor din Tabelul 9.

Se observă o scădere a numărului total de posturi față de anul trecut, determinată în primul rând de încărcarea majorității normelor vacante la nivelul maxim prevăzut de lege.

Tabelul 9. Situația posturilor didactice

Total posturi	din care		Nr. posturi profesor			Nr. posturi conferențiar			Nr. posturi lector/șef lucrări			Nr. posturi asistent			Nr. posturi preparator		
	O	V	T	O	V	T	O	V	T	O	V	T	O	V	T	O	V
2021-2022																	
1672	688	984	249	175	74	262	206	56	956	260	696	205	47	158	0	0	0
2020-2021																	
1764	721	1043	277	195	82	259	209	50	998	270	728	230	47	183	-	-	-

2019-2020																	
1522	735	787	274	198	76	249	205	44	836	271	565	163	61	102	-	-	-
2018-2019																	
1554	735	819	273	200	73	250	202	48	854	269	585	177	64	113	-	-	-
2017-2018																	
1501	730	771	267	193	74	242	199	43	815	267	548	177	71	106	-	-	-
2016-2017																	
1559	741	881	274	187	87	255	197	58	834	281	553	196	76	120	-	-	-
2015-2016																	
1440	725	715	241	186	55	247	182	65	735	278	457	217	79	138	-	-	-
2014-2015																	
1341	764	577	229	182	47	233	174	59	660	290	370	188	87	101	31	31	-
2013-2014																	
1350	785	565	215	175	40	222	174	48	651	299	350	231	101	127	36	36	-
2012-2013																	
1393	788	605	204	182	22	179	145	34	690	301	389	285	125	160	35	35	-
2011-2012																	
1463	800	663	205	193	12	158	146	12	767	284	483	293	137	156	40	40	-

La începutul anului universitar 2021-2022, numărul cadrelor didactice titulare era de 692 (din care 55 cu contract de muncă pe perioadă determinată) și un lector francez. La data de 1.03.2022, situația personalului instituției se prezintă conform Tabelului 10.

Tabelul 10. Situația personalului

Personal titular		Personal didactic auxiliar	Personal TESA	TOTAL
Didactic	Cercetători			
<i>01.03.2022</i>				
702 (633+69)+1LF	58(6+52)	356(292+64)	236(228+8)	1353(1159+193)
<i>01.10.2021</i>				
692 (637+55)+1LF	55 (49+6)	327 (290+37)	238 (232+6)	1313 (1208+104)
<i>01.03.2021</i>				
731 (678+53)+1LF+1M	44 (6+38)	320 (291+29)	237 (229+8)	1334 (1204+130)
<i>01.10.2020</i>				
721 (670+51)+1LF+2M	38 (6+32)	320 (291+29)	238 (229+9)	1320 (1196+124)
<i>01.03.2020</i>				
735 (675+60)+1LF+2M	44 (5+39)	333 (297+36)	239 (231+8)	1354 (1208+146)
<i>01.10.2019</i>				
735 (675+60)+1LF+2M	39 (5+34)	321 (299+22)	242 (232+10)	1339 (1211+128)
<i>01.03.2019</i>				
735 (670+65)+1LF+2M	37 (5+32)	322 (298+24)	210 (200+10)	1307 (1173+134)
<i>01.10.2018</i>				
726 (662+64)+1LF+2M	51 (6+45)	310 (297+13)	212 (202+10)	1301 (1167+135)
<i>01.03.2018</i>				
727 (662+65)+1LF	29 (9+20)	311 (300+11)	221 (210+11)	1289 (1181+108)

<i>01.10.2017</i>				
730 (665+65)+1LF	25 (5+20)	305 (295+10)	215 (209+6)	1276 (1174 + 102)
<i>01.03.2017</i>				
743 (684+59)	32 (12+20)	307 (300+7)	180 (176+4)	1262 (1172+90)
<i>01.10.2016</i>				
741 (685+56)	31 (12+19)	308 (301+7)	184 (182+2)	1264 (1180+84)
<i>01.03.2016</i>				
724 (691+33)	32 (12+20)	319 (312+7)	184 (182+2)	1259 (1197+62)
<i>01.10.2015</i>				
727 (692+35)	24 (12+12)	318 (314+4)	189 (188+1)	1258 (1206+52)
<i>01.03.2015</i>				
767 (749+18)	21 (16+5)	326	191	1305*
<i>01.10.2014</i>				
764	16	328	193	1301*
<i>01.03.2014</i>				
783	18	337	192	1330*
<i>01.10.2013</i>				
785	18	340	198	1343*
<i>01.03.2013</i>				
794	16	344	211	1365
<i>01.10.2012</i>				
788	16	346	216	1366
<i>01.10.2011</i>				
800	0	370	233	1403

Numărul de cercetători cu contract de muncă pe perioadă determinată a rămas constant și a crescut numărul celor angajați pe perioadă determinată. De asemenea, la 1 martie 2021, numărul total de angajați pe poziții de personal didactic auxiliar este mai mare decât în anul anterior, o scădere înregistrându-se în cazul angajaților TESA (cu 2 mai puțini comparativ cu 1 martie 2020).

Conform datelor furnizate de Serviciul Resurse Umane, în anul universitar 2020-2021, universitatea a încheiat contracte de muncă pe perioadă determinată cu 37 de conducători de doctorat - cadre didactice pensionate/asociate și are în acest an universitar 289 de cadre didactice asociate (comparativ cu 330 în 2019-2020, 223 în 2018-2019, 222 în 2017-2018, 315 în 2016-2017 și 2015-2016, 244 în 2014-2015, 361 în 2013-2014, 357 în 2012-2013 și 435 în 2011-2012).

O prioritate a conducerii universității continuă să o reprezinte selectarea noilor cadre didactice, fapt reflectat prin aplicarea unor criterii interne (specifice universității) pentru candidați și verificarea atentă a posturilor scoase la concurs în vederea asigurării unei selecții riguroase a noilor angajați. De asemenea, au fost luate și se vor lua în continuare măsuri prin care să li se asigure cadrelor didactice condiții decente de muncă și de desfășurare în bune condiții a activităților academice, precum și de dezvoltare a sentimentului de apartenență la comunitatea academică brașoveană.

5. Rezultatele activităților de cercetare științifică

Cercetarea științifică reprezintă o componentă esențială a activității Universității Transilvania din Brașov. Conform Cartei, organizarea unui centru de cercetare și strategia lui de dezvoltare constituie atributul departamentului de care acesta aparține. Infrastructura de cercetare cuprinde echipamente performante achiziționate prin proiecte și granturi, o parte importantă a infrastructurii fiind achiziționată din fonduri structurale, prin proiectul PRO-DD (<https://icdt.unitbv.ro/proiecte-de-cd/proiectul-icdt.html>), finalizat în anul 2013. În anul 2021, cele 30 de Centre de Cercetare din cadrul Institutului de Cercetare Dezvoltare al UNITBV au beneficiat de resurse financiare (alocate din fondul pentru cercetarea științifică universitară), pentru achiziția de consumabile, materiale, echipamente, în funcție de nevoi.

Monitorizarea activității de cercetare finanțată din fonduri naționale și europene este realizată prin Biroul de Management al Proiectelor (<http://www.unitbv.ro/cercetare/rezultatele-cercetarii.html>), iar cadrul de sprijin al transferului tehnologic este reprezentat de Biroul de Proprietate Intelectuală (<http://www.unitbv.ro/cercetare/rezultatele-cercetarii/brevete-de-inventie.html>) și Incubatorul Tehnologic de Afaceri (<http://www.unitbv.ro/cercetare/transfer-tehnologic-si-antreprenoriat/incubator-tehnologic-si-de-afaceri.html>).

Activitatea de cercetare științifică este desfășurată de cadre didactice, cercetători (titulari sau cu activitate finanțată din bugetele proiectelor de cercetare), prin masterate de cercetare și programe doctorale (<https://www.unitbv.ro/cercetare/doctorat-postdoctorat-si-abilitare.html>). Situația resursei umane implicată în activități de doctorat este prezentată sintetic în Tabelul 11, conform datelor furnizate de Școala Doctorală Interdisciplinară.

Tabelul 11. Situația conducătorilor de doctorat și a doctoranzilor pe domenii (31.12.2021)

Nr. crt.	Denumirea domeniului de doctorat	Teze de doctorat finalizate în 2021	Nr. conducători de doctorat	Număr de doctoranzi cu frecvență		Număr de doctoranzi cu frecvență redusă	
				bugetați	cu taxă	bugetați	cu taxă
1	Inginerie Mecanică	7	31	19	27	8	7
2	Inginerie Industrială	3	16	5	3	6	11
3	Silvicultură	3	22	6	15	15	33
4	Ingineria Materialelor	3	14	5	4	0	3
5	Inginerie Electrică	0	6	3	4	1	0
6	Inginerie și Management	6	8	10	14	2	9
7	Matematică	1	6	6	2	1	1
8	Medicină	2	11	26	24	7	17
9	Filologie	5	11	10	18	1	5
10	Inginerie Forestieră	1	7	5	3	3	3
11	Marketing	8	10	9	4	5	5
12	Inginerie Electronică, Telecomunicații și Tehnologii Informaționale	2	7	4	7	0	3
13	Calculatoare și Tehnologia Informației	1	4	2	5	0	5
14	Știința Sportului și Educației Fizice	3	4	2	5	4	3
15	Ingineria Sistemelor	0	3	5	1	0	1
16	Finanțe	0	4	7	1	2	2
17	Informatică	0	2	1	4	0	4
18	Muzică	6	5	10	11	2	6
TOTAL		51	171	135	152	57	118

Conform datelor furnizate de Biroul de Management al Proiectelor, în anul 2021 numărul de proiecte a crescut în comparație cu anul 2020. În anul 2021 s-au derulat 30 de proiecte naționale (5 PCCDI, 9 PED, 5 Resurse Umane - Tinere echipe, 4 Resurse Umane - Proiecte de cercetare postdoctorală, 5 Proiecte PCE, 1 ATLAS și 1 Proiecte Premiere H2020), cu un buget anual al universității de 5.654.198 de lei față de 2.993.365 de lei în 2020.

Contractele cu terți au înregistrat o scădere a numărului și a valorii în anul 2021, fiind încasată suma de 1.009.890 de lei cu TVA (45 de contracte), față de 1.786.898 de lei cu TVA în 2020 (52 de contracte).

În anul 2021 s-au derulat financiar 55 de proiecte internaționale, în creștere față de anul 2020. Pentru proiectele derulate în anul 2021 s-a încasat suma de 505.140 de euro și 1.398.349 de lei, valoarea încasată fiind în scădere față de anul 2020, când s-au derulat 51 de proiecte internaționale, pentru care s-a încasat suma de 711.331 de euro și 1.629.456 de lei.

De asemenea, în cadrul universității s-au desfășurat în anul 2021 cinci proiecte finanțate în cadrul Schemei de granturi pentru universități - Proiectului privind învățământul secundar (ROSE) cu un buget încasat în anul 2021 de 384.129 de lei, două proiecte finanțate în cadrul POIM - Programul Operațional Infrastructura Mare, cu un buget încasat de 831.242 de lei, un proiect finanțat în cadrul Programul Operațional Competitivitate (POC), cu un buget încasat de 232.761 de lei și un proiect finanțat în cadrul Programul Operațional CAPITAL UMAN – POCU, cu un buget încasat de 811.514 de lei.

Prin asistența acordată de Biroul de Proprietate Intelectuală, a continuat activitatea de brevetare, evoluția din ultimii ani a numărului cererilor de brevete depuse și al brevetelor obținute fiind prezentată în Tabelul 12.

Tabelul 12. Evoluția numărului de cereri de brevete și de brevete eliberate

An	Număr cereri depuse	Număr brevete eliberate
2017	24	12
2018	15	10
2019	8	10
2020	10	16
2021	10	15

O analiză a situației articolelor publicate în reviste indexate ISI Web of Science/Clarivate Analytics în ultimii 10 ani (Tabelul 13) indică continuarea tendinței de creștere, menținându-se calitatea revistelor în care se publică (Tabelul 14).

Tabelul 13. Evoluția numărului de lucrări în publicații indexate ISI Web of Science/Clarivate Analytics

Anul*	Total publicații ISI WoS	Număr articole în reviste ISI WoS	Număr articole în <i>Metalurgia International</i> și <i>EEM (Environmental Engineering and Management Journal)</i>	Număr articole în reviste ISI fără <i>Metalurgia International</i> și <i>EEM</i>
2021**	685	631	1	630 (533 cdt/c)
2020	700	555	6	549 (405 cdt/c)
2019	618	397	7	390 (299 cdt/c)
2018	554	324	5	319 (244 cdt/c)
2017	627	272	6	267 (154 cdt/c)
2016	451	243	8	235 (146 cdt/c)

2015	461	242	10	232 (111 cdt/c)
2014	506	189	4	185 (106 cdt/c)
2013	394	201	46	155 (78 cdt)
2012	411	144	24	120 (52 cdt)

* Conform indexării ISI WoS la 7.03.2022; cdt/c/drd = cadre didactice titulare/ cercetători/ doctoranzi care au publicat articole în reviste ISI

** Date parțiale

Tabel 14. Numărul de articole publicate în funcție de FI al revistei

Număr articole publicate*	2013	2014	2015	2016	2017	2018	2019	2020	2021
In reviste cu $FI \leq 0.5$	77	50	108	77	72	82	79	70	49
In reviste cu $0.5 < FI \leq 1$	53	48	42	53	64	41	29	24	15
In reviste cu $1 < FI \leq 2$	38	46	46	52	75	91	110	109	57
In reviste cu $2 < FI \leq 3$	17	21	30	17	25	41	75	138	196
In reviste cu $3 < FI \leq 4$	6	13	7	28	19	29	26	71	128
In reviste cu $FI > 4$	10	11	9	16	17	40	78	143	186
Total	201	189	242	243	272	324	397	555	631

*Conform indexării ISI WoS la 7.03.2022

Pornind de la problemele cercetării științifice din universitate: impactul științific relativ scăzut al publicațiilor, gradul redus de accesare a granturilor naționale și internaționale de cercetare, numărul scăzut al contractelor încheiate cu companii și alte organizații, măsurile inițiate în perioada 2012-2020 au continuat și în anul 2021, astfel:

1. Stimularea performanței pentru creșterea impactului și vizibilității științifice prin:

- menținerea Premierii ISI/Clarivate Analytics prin alocarea a 4.000 lei/unitate de SRI pentru publicarea articolelor în revistele cotate ISI WoS (Clarivate Analytics) cu $SRI > 0,1$;
- menținerea ajustării din cadrul raportării FRACS prin limitarea publicațiilor cu impact scăzut și multiplicarea semnificativă a punctajului realizat din articole cu SRI;
- continuarea programului „Taxe de publicare a articolelor în reviste cotate ISI/Clarivate Analytics”, prin care se asigură plata taxelor aferente autorilor din universitate pentru articolele publicate în reviste cotate ISI/Clarivate Analytics;
- remunerarea diferențiată în funcție de articolele din reviste cotate ISI WoS (Clarivate Analytics) publicate în ultimele 12 luni (600 de lei brut, cote angajat și angajator incluse, pentru fiecare articol publicat în reviste cu $FI > 0,5$);
- condiționarea salarizării diferențiate pentru conducătorii de doctorat (10% din salariul de bază), de publicarea în ultimele 12 luni a unui articol în reviste cotate ISI WoS /indexate ISI WoS pentru domeniile Muzică și Filologie;
- continuarea programului intern „Conferințe cu volum indexat ISI/Clarivate Analytics”, în cadrul căruia se alocă

1000 de lei/an pentru cheltuieli eligibile în vederea participării la conferințe științifice a căror volum este indexat ISI Proceedings;

- continuarea programului intern „Participarea la manifestări științifice în străinătate”, prin alocarea a 1000 de euro pentru participarea la evenimente științifice organizate în străinătate;
 - continuarea programului Transilvania Fellowship, cu două componente (Transilvania Fellowship for Postdoctoral Research/Young Researchers și Transilvania Fellowship for Visiting Professors) prin care sunt oferite burse rezidențiale pentru tineri cercetători performanți și personalități cu experiență recunoscută internațional; în anul 2021 au fost acordate 6 burse pentru Posdoctoral research/Young researchers);
 - continuarea derulării programul "Burse de studiu pentru doctoranzi" ce a urmărit atragerea și stimularea tinerilor performanți pentru dezvoltarea carierei în domeniul cercetării. În anul 2021 au fost acordate 16 burse (13 burse anul III și 3 burse anul IV). Bursa este acordată din veniturile proprii ale universității, pe durata întregului stagiul de doctorat, în condițiile menținerii performanței în cercetare.
 - identificarea echipelor (grupurilor) de cercetare și a principalilor performeri individuali cu vizibilitate și impact științific pe plan internațional;
 - adoptarea unor criterii interne de performanță științifică pentru promovare/intrarea în sistem a cadrelor didactice și cercetătorilor și includerea acestora în cerințele specifice ocupării prin concurs a posturilor.
2. Stimularea aplicațiilor pentru granturi/contracte de cercetare naționale și europene prin:
- remunerarea diferențiată pentru directorii proiectelor de cercetare științifică care au obținut în competițiile naționale PNCDI III și H2020 un punctaj de cel puțin 80% din punctajul maxim al competiției (1000 de lei brut, cote angajat și angajator incluse);
 - premiarea directorilor proiectelor ce au obținut cel puțin 75% din punctajul maxim al competițiilor PNCD și H2020/Horizon Europe, cu sume ce pot fi cheltuite pentru dezvoltarea activității de cercetare. Directorii de proiecte au la dispoziție 1500 de lei/proiect, iar responsabilii parteneri /proiect suma de 500 lei/proiect ori punctaj FRACS;
 - intensificarea contactelor cu reprezentanții companiilor din regiunea Brașovului cu scopul afirmării deschiderii universității către mediul economic și disponibilitatea de rezolvare pe cale contractuală a unor probleme concrete utile partenerilor industriali.

În anul 2021 s-a desfășurat evaluarea externă a IOSUD UNITBV și a celor 18 domenii de studii universitare de doctorat, proces finalizat cu calificativul „menținerea acreditării” pentru IOSUD UNITBV și 17 domenii de doctorat, respectiv calificativul „acreditare condiționată” pentru domeniul Informatică.

De asemenea, în anul 2021 s-a inițiat procedura instituțională de implementare cele 40 de principii ale Cartei Europene a Cercetătorilor și ale Codului European de Conduită privind Recrutarea Cercetătorilor, demarându-se implementarea *Human Resources Strategy for Researchers* (HRS4R) și parcurgerea etapelor pentru certificarea implementării în universitate a standardelor europene, prin obținerea certificării “HR Excellence in Research”. Complementar acestui proces, a fost dezvoltat “Planul privind asigurarea egalității de gen”, conform metodologiei programului Orizont Europa.

În anul 2021 a fost extinsă baza de documentare științifică, prin accesul online la colecții de cărți și publicații de specialitate (130.307 volume disponibile online), resursele financiare fiind asigurate din fondul pentru cercetarea științifică universitară.

Dintre rezultatele parțiale ale acestor măsuri, se pot enumera:

- menținerea trendului ascendent privind publicarea în reviste cotate ISI WoS (Clarivate Analytics), atât în ceea ce privește calitatea revistelor utilizate pentru diseminarea rezultatelor cercetării, cât și în privința numărului cadrelor didactice titulare care au publicat în reviste cu SRI și FI.
- 138 de propuneri de proiecte:
 - 89 de propuneri de proiecte în cadrul competițiilor cu finanțare națională, din care: 5 PD - Proiecte de cercetare postdoctorală, 1 RO-CERN, 22 PCE - Proiecte de Cercetare Exploratorie, 13 proiecte Tinere Echipe, 44 PED, 4 PTE.
 - 49 de propuneri de proiecte de educație și cercetare cu finanțare internațională, dintre care 24 propuneri în cadrul programului Horizon Europe; 23 propuneri Erasmus+, 1 propunere AUF, 1 propunere JINR Laboratory, Frank Laboratory of Neutron Physics (FLNP).

Deși restricțiile impuse în contextul pandemiei Covid-19 au marcat și anul 2021, reducând semnificativ mobilitatea internațională și întâlnirile față în față, s-a urmărit continuarea demersului de consolidare a cadrului instituțional care să stimuleze activitatea de cercetare desfășurată în centrele de cercetare ale Institutul de Cercetare Dezvoltare al Universității și în cadrul Școlii Doctorale Interdisciplinare.

6. Situația asigurării calității activităților în cadrul Universității

Cadrul legislativ privind asigurarea calității este asigurat de:

- Legea Educației Naționale nr.1/2011;
- Legea privind Organizarea Studiilor Universitare (Legea nr. 288/2004);
- Legea privind Asigurării Calității în Învățământul Superior (legea nr. 87/2006);
- Hotărârea de Guvern privind aprobarea Codului studiilor doctorale de doctorat (HG 681/2011);
- Ghidul activităților de evaluare a calității programelor de studii universitare și a instituțiilor de învățământ superior, ARACIS, 2010;
- Ghidul activităților de evaluare a calității programelor de studii universitare și a instituțiilor de învățământ superior, ARACIS, modificat 26 noiembrie 2020;
- Ghidul de întocmire a raportului evaluare internă – licență;
- Ghidul pentru autoevaluarea programelor de studii și evaluarea externă în vederea obținerii certificării EUR-ACE®;
- Ghidul privind evaluarea programelor / domeniilor de studii universitare în modul de lucru mixt;
- Ghidul privind realizarea vizitelor de evaluare externă online în perioada stării de alertă determinată de răspândirea coronavirusului SARS-CoV-2;
- Ghidul de evaluare externă periodică a domeniilor de studii universitare de masterat;
- Strategia de dezvoltare a cercetării științifice din România;
- Documente ale organismelor de finanțare și evaluare privind activitățile în învățământul superior;
- Carta Universității Transilvania din Brașov.

Prorectorul cu internaționalizarea universității și evaluarea calității coordonează activitățile de asigurare a calității și are în subordine *Comisiile de evaluare și asigurare a calității*, constituite conform cerințelor legale, la nivel de universitate și departamente - CEAC-U, CEAC-D și o structură suport – *Biroul de asigurare a calității*- DAC.

Activitatea structurilor referitoare la calitate este analizată anual, raportul fiind publicat pe site-ul universității, <https://www.unitbv.ro/despre-unitbv/informatii-de-interes-public/transparenta-institutionala/rapoarte.html>.

Misiunea structurilor de asigurare și evaluare a calității este de a sprijini managementul universității în realizarea politicii și standardelor de calitate în educație și cercetare prin:

- elaborarea de proceduri de lucru și de control;
- coordonarea proceselor de evaluare (instituțională, evaluarea programelor de studii, evaluarea cadrelor didactice de către studenți, evaluarea cadrelor didactice conform Legii educației naționale);
- coordonarea proceselor de audit intern de calitate;
- gestiunea bazei de date referitoare la calitatea serviciilor educaționale;
- diseminarea informațiilor și crearea culturii calității în universitate.

Elaborarea documentelor Sistemului de management al calității (SMC)

Conform cerințelor ARACIS, sistemul de asigurare și evaluare a calității de la Universitatea Transilvania din Brașov vizează întreaga organizație, cuprinde atât procesele educaționale și de cercetare științifică, cât și cele de management și suport.

În anul universitar 2020-2021 s-au elaborat/ actualizat 15 proceduri și instrucțiuni de lucru

Procedurile s-au elaborat sub coordonarea CEAC-U, cu sprijinul DAC și implicarea responsabililor și actorilor principali ai proceselor. Documentele SMC sunt accesibile pe intranet, la <https://intranet.unitbv.ro/Calitate/Documente-asigurarea-calitatii/Documente-SMC>.

Evaluarea internă a programelor de studii

În perioada octombrie 2020 – septembrie 2021, CEAC-U în colaborare cu DAC au coordonat activitatea de evaluare internă a programelor de studii supuse evaluării externe ARACIS. Au fost evaluate intern 18 Rapoarte de evaluare internă în vederea evaluării externe ARACIS, pentru: 11 programe de studii de licență (7 la IF, 2 la ID, 2 la IFR), Programul de formare psihopedagogică în vederea certificării competențelor pentru profesia didactică, Programul pregătitor de limba română pentru cetățenii străini, 1 domeniu de masterat și 4 programe de studii de masterat IF pentru care s-a solicitat încadrarea în domeniile acreditate. Rezultatele evaluării externe de către ARACIS a acestor programe de studii și domenii de studii universitare de masterat sunt publicate pe site-ul universității la adresa: <https://didactic.unitbv.ro/biroul-de-asigurare-a-calitatii/rezultate>.

Evaluarea internă instituțională

Anual, în Universitatea Transilvania se realizează un proces de evaluare internă instituțională, realizat de CEAC-U cu sprijinul DAC. Raportul de evaluare internă a calității instituționale pe anul 2020-2021 s-a discutat și aprobat în ședința Senatului din 19 ianuarie 2022 și este publicat pe site-ul universității, la adresa <https://unitbv.ro/despre-unitbv/informatii-de-interes-public/transparenta-institutionala/rapoarte.html>

Evaluarea programelor de studii

Oferta educațională a Universității Transilvania include doar programe de studii autorizate să funcționeze

provizoriu sau acreditate.

În anul universitar 2020 au fost depuse la ARACIS, în vederea evaluării externe, 18 rapoarte de evaluare pentru: 11 programe de studii de licență (7 la IF, 2 la ID, 2 la IFR), Programul de formare psihopedagogică în vederea certificării competențelor pentru profesia didactică, Programul pregătitor de limba română pentru cetățenii străini, 1 domeniu de masterat și 4 programe de studii de masterat IF pentru care s-a solicitat încadrarea în domeniile acreditate.

Întregul proces a fost coordonat de prorectorul de resort cu sprijinul Biroului de asigurare a calității și a vizat: instruirea coordonatorilor programelor de studii, a coordonatorilor de domenii de studii universitare de masterat supuse evaluării ARACIS (comunicare prin email și telefon) și a prodecanilor responsabili cu asigurarea calității; actualizarea informațiilor pentru Partea I a Raportului de evaluare internă a programelor de studii/domeniilor de masterat – Prezentarea instituției; difuzarea ghidului de evaluare externă, a procedurilor și a altor informații necesare pentru elaborarea Rapoartelor de evaluare internă; monitorizarea elaborării Raportului de autoevaluare, auditul/ verificarea rapoartelor pentru programele de studii și domeniile de masterat supuse procedurii de evaluare externă; comunicarea cu echipele de evaluare ARACIS.

Evaluarea activității didactice de către studenți

CEAC-U cu sprijinul DAC a coordonat evaluarea activității didactice de către studenți pentru disciplinele predate în anul universitar 2020-2021. Evaluarea activității didactice de către studenți este un proces care se realizează online, pe baza aplicației *Evaluarea activității didactice*, accesibilă pe intranetul universității.

Rezultatele evaluării de către studenți au fost centralizate la nivelul fiecărui program de studii, iar analiza datelor s-a finalizat prin elaborarea de Rapoarte și Planuri de măsuri.

La nivel instituțional, rezultatele evaluării de către studenți au fost centralizate de către DAC, iar analiza datelor s-a finalizat prin elaborarea Raportului privind rezultatele evaluării activității didactice de către studenți, publicat pe site-ul DAC la adresa <https://unitbv.ro/despre-unitbv/informatii-de-interes-public/transparenta-institutionala/rapoarte.html>.

Analiza procesului în ansamblu a evidențiat o serie de puncte slabe, asupra cărora este nevoie să se insiste în continuare, cu măsuri de îmbunătățire: numărul redus de respondenți, înregistrarea unor situații de completare eronată a corespondenței dintre disciplină și cadru didactic, implicarea redusă a membrilor CEAC-D, în special studenți.

În cadrul procesului de evaluare a activității didactice de către studenți pentru semestrul I au fost completate un număr de 3.534 chestionare (IF – 3.141 de chestionare online și ID/IFR – 393 online); pentru semestrul al II-lea s-au completat 2958 chestionare (IF – 2610 de chestionare online și ID/IFR – 348 online). În urma analizei realizate de Biroul de asigurare a calității împreună cu CIDIFR și CEAC-U reiese că, din 100 programe de studii de licență și 76 programe de studii universitare de masterat existente în structura universității, au fost transmise rezultatele pentru evaluarea disciplinelor din cadrul a 79 de programe de studii de licență și a 36 programe de studii de masterat pentru semestrul I și a 78 de programe de studii de licență și a 35 programe de studii de masterat pentru semestrul al II-lea. Se observă o rată relativ redusă de participare a studenților la completarea online a chestionarelor de evaluare pentru programe de studii învățământ cu frecvență (semestrul I - 20,47% și semestrul al II-lea - 15,57%). De asemenea, se constată că încă există programe de studii cu un număr foarte mic sau fără chestionare completate; această situație are mai multe cauze, între care implicarea redusă a studenților și a studenților responsabili cu asigurarea calității pe programe

de studii, sau lipsa instruirii studenților, în unele facultăți, de către cei responsabili (responsabilii CEAC-D, coordonatorii PS ID-IFR).

În vederea îmbunătățirii procesului de evaluare, comisia CEAC-U împreună cu Biroul de asigurare a calității a întreprins în anul universitar 2020-2021 o serie de acțiuni pentru instruirea personalului implicat în realizarea procesului de evaluare a activității didactice de către studenți. Au fost organizate întâlniri de consultanță personalizată și comunicare permanentă prin telefon, email, platforma <https://elearning.unitbv.ro/login/index.php>, cu informări adresate prodecanilor responsabili cu asigurarea calității și coordonatorilor CEAC-D, în scopul organizării și susținerii procesului de completare de către studenți a chestionarelor de evaluare. S-a urmărit o colaborare activă cu Biroul IT pentru rezolvarea operativă a oricăror probleme tehnice (încărcarea datelor din planurile de învățământ și statele de funcțiuni în aplicația AGSIS, selectarea cadrelor didactice propuse pentru evaluare, generarea rezultatelor evaluărilor) și a fost actualizată procedura și aplicația de evaluare online a activității didactice de către studenți în vederea sondării opiniei studenților cu privire la activitățile desfășurate față în față și în mediul online.

În ceea ce privește activitatea ID-IFR, în urma analizei rezultatelor din anul universitar 2020-2021 și a dificultăților întâmpinate în derularea procesului de evaluare a activității didactice, prezentate de Coordonatorul CIDIFR în ședința din 17 septembrie 2021, s-au propus și adoptat de către Consiliul CIDIFR următoarele măsuri menite să crească gradul de implicare a studenților în procesul de evaluare:

- menținerea măsurii adoptate în anul universitar anterior de postare a unui pop-up pe platforma eLearning ID-IFR cu link către documentul conținând instructajul pentru studenți;
- punerea în practică a măsurii de mai sus s-a realizat prin postarea textului de atenționare *Evaluează acum, părerea ta contează!*, însoțit de linkul către aplicația de evaluare, în prima secțiune (de Forum/Date generale) a fiecărei discipline care trebuie evaluată (conform *Listei cadrelor didactice propuse spre evaluare pentru sem. I*), procedura urmând a se repeta în sem. al II-lea (conform *Listei cadrelor didactice propuse spre evaluare pentru sem. al II-lea*); responsabilii cu postarea textului și a linkului sunt responsabilii cu platforma eLearning PS ID/IFR sau coordonatorii PS ID/IFR (acolo unde nu există responsabil cu platforma per PS);
- intensificarea comunicării către studenți a datelor referitoare la procesul evaluării prin intermediul adreselor de grupă instituționale și prin intermediul forumului platformei eLearning;
 - impulsivarea studenților în vederea participării la evaluare prin: 1) reamintirea importanței evaluării prin mesaje repetate pe forumul secțiunii *Informații și resurse generale* per an de studiu de pe platforma eLearning ID-IFR, dar și verbal în cadrul activităților didactice online sincrone (și față în față directe, atunci când acestea vor fi reluate); 2) asistarea efectivă a studenților evaluatori (așezați în fața calculatoarelor), prezenți în sâmbetele și/sau duminicile cu activități didactice față în față directe; responsabilii cu această activitate sunt coordonatorii PS ID/IFR în colaborare cu responsabilul cu platforma eLearning PS ID/IFR.

Coordonarea proceselor de audit

Auditurile de calitate se realizează sub coordonarea Biroul de asigurare a calității.

În anul universitar 2020-2021 s-au realizat:

- auditul a 18 rapoarte de evaluare internă (11 programe de studii de licență, Programul de formare psihopedagogică în vederea certificării competențelor pentru profesia didactică, Programul pregătitor de limba română pentru cetățenii străini, 1 domeniu de masterat și 4 programe de studii de masterat IF) în

vederea evaluării externe de către ARACIS. La această acțiune au fost implicate cadre didactice din universitate care au calitatea de evaluatori ARACIS și personalul DAC;

- auditul procesului de evaluare a activității didactice de către studenți;
- auditul procesului de sondare a opiniei studenților cu privire la serviciile de secretariat.

Toate auditerile s-au încheiat cu fișe de observații, rapoarte de audit, sinteze elaborate de către DAC.

Gestiunea Bazei de date referitoare la calitate

Pe baza documentelor primite de la responsabilii de proces, DAC a actualizat baza de date referitoare la: programele de studii coordonate de departamente (situația actuală, istoric, evaluări externe); comisiile CEAC din universitate (CEAC-U, CEAC-D); coordonatorii programelor de studii, cu date de contact; evaluarea activității didactice de către studenți (sinteze pe programe de studii); audituri interne de calitate (fișe de observații și rapoarte de audit).

Informațiile relevante privind calitatea în universitate, inclusiv cele referitoare la sistemul de asigurare și evaluare a calității sunt publicate pe site-ul DAC și pe site-urile facultăților.

Diseminarea informațiilor, asigurarea transparenței

Informațiile publice, așa cum sunt definite în conformitate cu legislația în vigoare, inclusiv cu legea 544/2001 referitoare la universitate, sunt publicate pe site-ul universității. La adresa <http://unitbv.ro/despre-unitbv/informatii-de-interes-public.html> au fost introduse informațiile în conformitate cu memorandumul privind transparența informațiilor publice și legislația privind standardele de controlul intern managerial și au fost optimizate secțiunile privind solicitarea de informații și petiție on-line. Asigurarea accesului la informațiile de interes public este reglementată printr-o procedură internă. În acest sens, la nivelul universității funcționează Biroul de relații publice în subordinea prorectorului de resort, care este și purtătorul de cuvânt și care asigură atât diseminarea informațiilor de interes public cât și formularea răspunsurilor la solicitările care i-au fost adresate, conform legislației în vigoare. În scopul monitorizării activității desfășurate și armonizarea cu obiectivele Planului strategic, la nivelul instituției funcționează Comisia de monitorizare, coordonare și îndrumare metodologică a dezvoltării sistemului de control managerial.

Biroul de relații publice, împreună cu prorectorul cu relațiile publice au elaborat raportul anual, accesibil pe site-ul universității la adresa: <http://unitbv.ro/despre-unitbv/informatii-de-interes-public/transparența-institutionala.html>.

Vizibilitatea evenimentelor importante este asigurată atât prin afișarea acestora în secțiunea „Evenimente” a paginii de internet, prin comunicatele de presă cât și prin Newsletter-ul UNITBV, postat pe site-ul universității și trimis atât către partenerii de la nivel local, regional, național și internațional, în limbile română și engleză, cât și tuturor membrilor comunității academice, prin publicarea pe site-ul instituției. Diseminarea informațiilor prin social media și sau newsletter este realizată de Biroul de marketing și imagine, aflat în subordinea prorectoratului cu relațiile publice.

7. Situația respectării eticii universitare și a eticii activităților de cercetare

În anul 2021, activitatea Comisiei de Etică și Deontologie Profesională Universitară (CEDPU) a fost ghidată de valorile morale și principiile promovate de Carta Universității Transilvania și de Codul de etică și deontologie profesională universitară și a avut ca obiectiv principal asigurarea unui climat de încredere, respect, demnitate și responsabilitate în activitatea profesională și în relațiile interumane din universitate.

Activitatea membrilor comunității academice s-a bazat, ca și în alți ani, pe valorile și principiile promovate de Codul de etică și deontologie profesională universitară: legalitate, integritate academică, libertate academică, merit, profesionalism, responsabilitate, respect și toleranță, onestitate, transparență, bună-credință, confidențialitate, nediscriminare și egalitate de șanse.

Rolul Comisiei de Etică și Deontologie Profesională Universitară a fost cel de a analiza și soluționa abaterile de la etica universitară în vederea respectării acestor principii și valori precum și de a sprijini menținerea standardelor morale și a prestigiului universității.

Pe parcursul anului 2021, Comisia a fost solicitată să analizeze un număr de 4 cazuri. Sesizarea pentru toate cazurile cu privire la încălcarea normelor de etică a fost înaintată Comisiei de către conducerea universității. Raportul anual al Comisiei de etică poate fi consultat pe pagina de informații publice a universității, la adresa: https://www.unitbv.ro/documente/despre-unitbv/info-interes-public/comisia-etica-univ/rapoarte-comisie-etica-univ/Raportul_de_activitate_al_Comisiei_de_etica_pe_2021.pdf

În concluzie, prin soluțiile aduse la cunoștința Senatului, CEDPU a contribuit încă odată la popularizarea, în rândurile comunității academice, a normelor de conduită academică, a standardelor de profesionalism care trebuie să guverneze raporturile dintre membrii acestei comunități și a climatului de respect, responsabilitate și onestitate.

În universitate funcționează Comisia de etică în cercetarea social-umană și Comisia de etică a cercetării științifice medicale care au analizat în anul 2021 solicitările privind validarea din punct de vedere etic a cercetărilor. Nu s-au înregistrat solicitări neconforme cu reglementările etice ale cercetării științifice în vigoare.

Respectarea în marea majoritate a normelor de etică universitară atât la nivelul structurilor academice cât și din punct de vedere al cercetării științifice denotă gradul înalt de profesionalism al personalului din universitatea noastră, precum și preocuparea permanentă pentru asigurarea reperelor educaționale și instituționale privind asimilarea și implementarea principiilor etice și a respectării drepturilor omului, în conformitate cu normele morale și reglementările specifice din legislația națională și internațională în vigoare.

8. Situația inserției profesionale a absolvenților promoțiilor anterioare

În vederea determinării gradului de inserție socio-profesională a absolvenților, la nivelul Universității Transilvania din Brașov, a fost inițiat un proces de colectare de date privind traseul ocupațional, proces care, de la an la an, s-a îmbunătățit, atât sub aspect cantitativ - prin creșterea numărului total de respondenți, cât și calitativ - prin perfecționarea chestionarului utilizat și informatizarea completă a procesului de colectare a datelor.

La baza procesului de colectare de date a stat completarea de către absolvent a *Chestionarului privind traseul ocupațional*, la momentul ridicării diplomei de studii (respectiv, la cel puțin un an de la momentul

absolvirii). Chestionarul a fost conceput pentru toate ciclurile de studii (licență, masterat și doctorat) iar procesul de colectare a datelor a fost complet informatizat.

Momentul completării chestionarului a fost ales astfel încât să se creeze un interval suficient de timp de la absolvire, interval care să crească probabilitatea de angajare a absolventului și, chiar mai mult, acesta să posede o anumită experiență pe piața muncii.

Procesul de colectare a datelor a fost unul continuu, asigurându-se confidențialitatea răspunsurilor și obținându-se acordul de utilizare a datelor cu caracter personal.

Analiza datelor care au rezultat din completarea chestionarelor a ținut cont de următoarele aspecte:

- Identificarea gradului de angajabilitate prin evaluarea numărului de absolvenți în câmpul muncii (angajați sau deținători ai propriei societăți comerciale), a absolvenților inactivi pe piața muncii și a numărului de șomeri;
 - Caracterizarea procesului de tranziție de la școală la piața muncii (momentul primei angajări, numărul de locuri de muncă la un an de la absolvire, situația școlară actuală, legătura dintre locul de muncă și școala absolvită);
 - Identificarea tipurilor de organizații angajatoare și a sectoarelor/domeniilor în care lucrează absolvenții universității (domeniul de activitate al companiei angajatoare, tipul companiei angajatoare – companie cu capital privat, instituție publică, fundație/asociație);
 - Determinarea intențiilor viitoare ale absolvenților în ceea ce privește posibila angajare într-o altă țară decât România;
 - Caracterizarea socio-demografică a absolvenților, în vederea constituirii bazei de date ALUMNI.

Procesul de colectare a datelor absolvenților privind traseul lor ocupațional este un unul continuu, estimându-se că, în viitor, numărul de chestionare completate va crește, astfel asigurându-se astfel o relevanță mai mare a rezultatelor.

Procentele răspunsurilor raportate la numărul total al absolvenților cu diplomă din anii analizați au fost următoarele: 2016 – 69,5%; 2017 – 27,6%; 2018 – 26,87%; 2019 – 31,12%.

8.1 Rezultatele studiului la nivelul intervalului 2016-2019:

Situația răspunsurilor la nivelul ciclurilor de studii, la finalul anului 2021, a fost următoarea:

Tabel 15. Numărul de chestionare completate

Număr total de chestionare /an:	L	M	D	Total
Chestionare - absolvenți 2020	367	304	7	714
Chestionare - absolvenți 2019	1426	495	17	1938
Chestionare - absolvenți 2018	818	393	14	1225
Chestionare - absolvenți 2017	707	416	3	1126
Chestionare - absolvenți 2016	2202	545	1	2765
Chestionare - absolvenți 2015 și anterior	1739	1366	6	3110
Total	7259	3519	50	10878

Rezultatele prezentate se referă la intervalul 2016-2019, ciclurile licență și masterat, numărul de chestionare aferente ciclului de doctorat fiind nesemnificativ pentru studiu.

Plecând de la datele cumulate pentru nivelul licență, rezultă următoarea evoluție a principalilor indicatori de angajabilitate:

A. La nivelul absolvenților de licență:

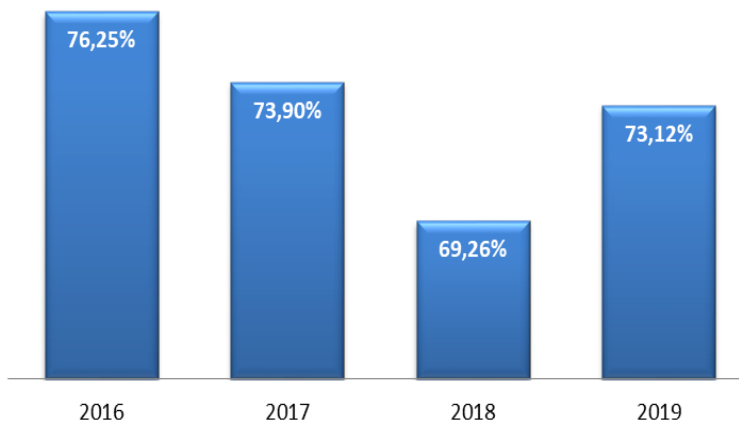


Figura 2 - Licență – absolvenți angajați

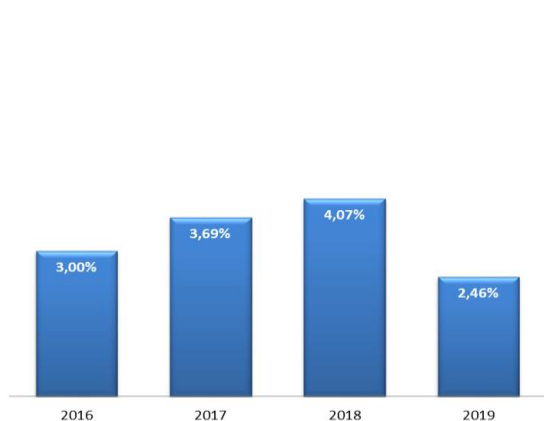


Figura 3 - Licență – absolvenți antreprenori

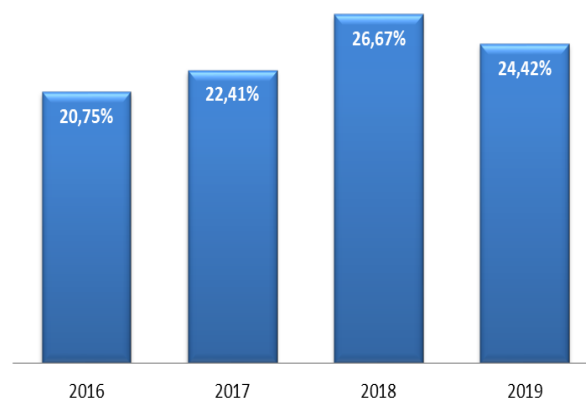


Figura 4- Licență – absolvenți neangajați

În ceea ce îi privește pe absolvenții cu statut de angajat, aceștia și-au desfășurat activitatea după cum urmează:

Tabel 16. Absolvenți cu statut de angajat în funcție de locul de desfășurare a activității

An	2016	2017	2018	2019
Absolvenți angajați în instituții publice (%)	23,06	30,14	19,46	27,66
Absolvenți angajați în instituții private (%)	74,76	68,38	79,15	71,25
Absolvenți angajați în cadrul unor fundații/ONG - uri (%)	2,19	1,48	1,40	1,09

În ceea ce privește intenția lor de angajare, rezultatele analizei arată următoarele:

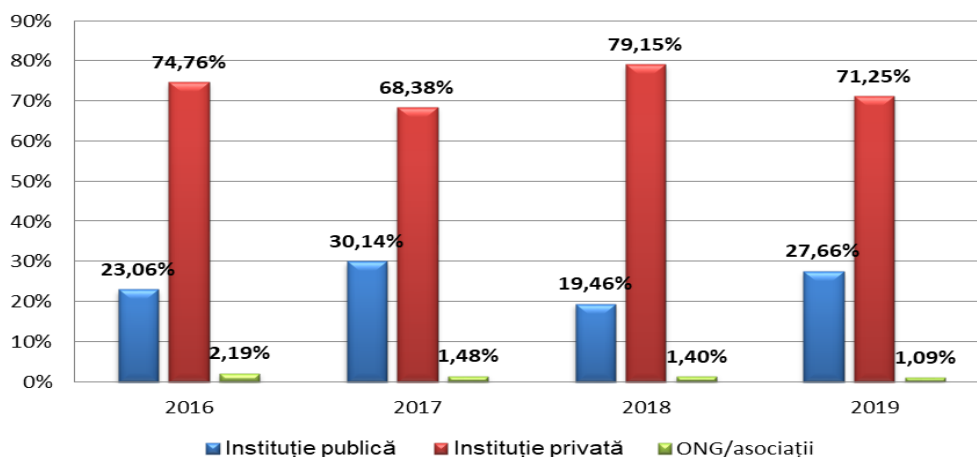


Figura 5 - Instituții angajatoare

Insertia profesională a absolvenților de master

Analiza datelor cumulate pentru nivelul master relevă următoarele:

În ceea ce privește intenția de angajare a absolvenților, rezultatele analizei pe ultimii 4 ani

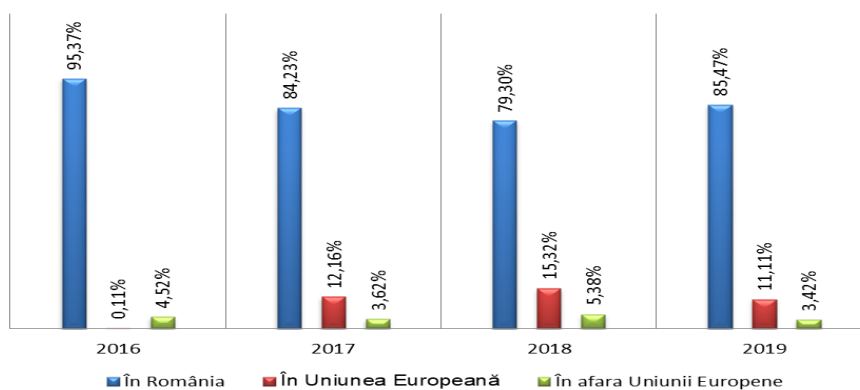


Figura 6 - Licență - Intenția de angajare a absolvenților

B. La nivelul absolvenților de masterat:

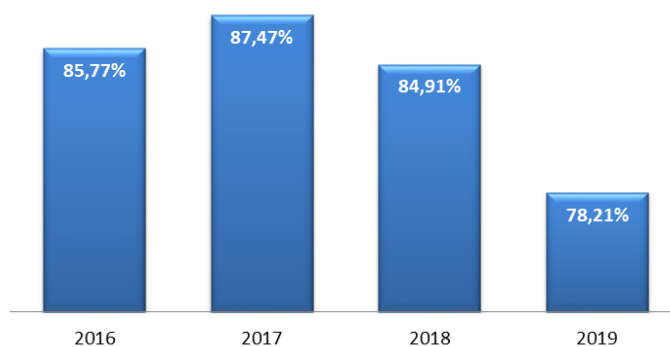


Figura 7 - Master – absolvenți angajați

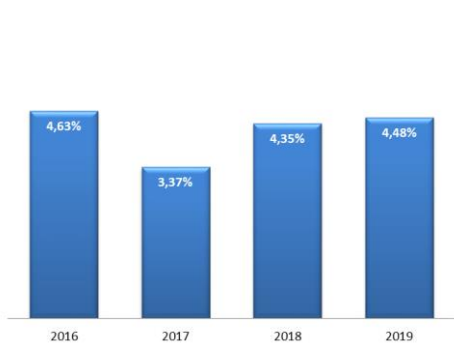


Figura 8 - Master – absolvenți antreprenori

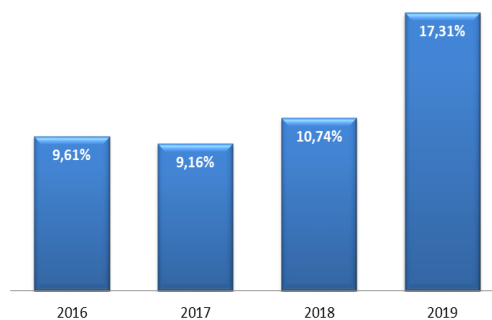


Figura 9 - Master – absolvenți neangajați

Situația absolvenților de master angajați, arată următoarea repartizare a lor pe tipuri de instituții angajatoare:

Tabel 17. Absolvenți cu statut de angajat în funcție de locul de desfășurare a activității

An	2016	2017	2018	2019
Absolvenți angajați în instituții publice (%)	26.51	21.61	32.29	27.97
Absolvenți angajați în instituții private (%)	71.98	77.52	65.20	70.98
Absolvenți angajați în cadrul unor fundații/ONG - uri (%)	1.51	0.86	2.51	1.06

În ceea ce privește intenția de angajare a absolvenților, rezultatele analizei pe ultimii 4 ani

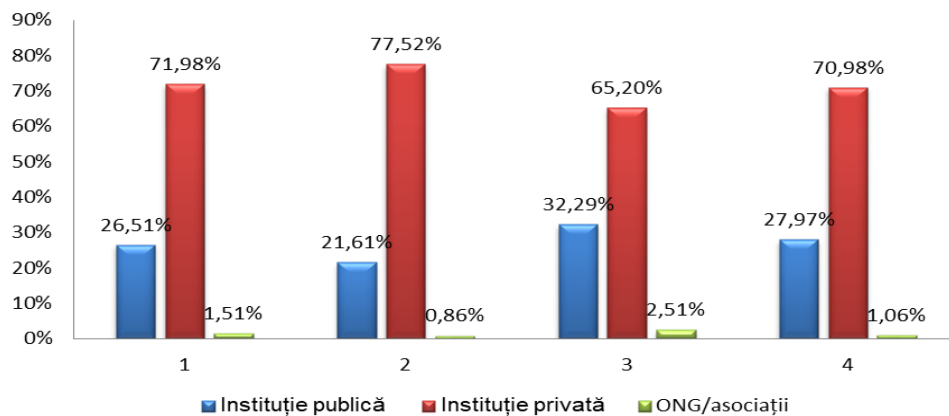


Figura 10 - Instituții angajatoare

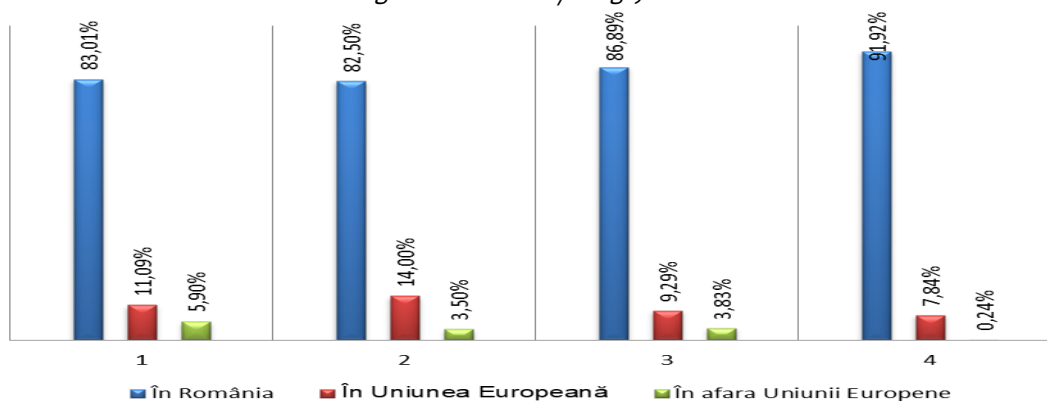


Figura 11- Master - Intenția de angajare a absolvenților

8.2 Rezultatele studiului la nivelul anului 2019 – absolvenți licență

Pe baza datelor obținute în anul 2021, s-a realizat o analiză de detaliu pentru absolvenții de licență ai promoției 2019, care a condus la următoarele concluzii:

- a. Rata de angajare a fost relativ ridicată (peste 73%), diminuându-se, însă, procentul absolvenților antreprenori.

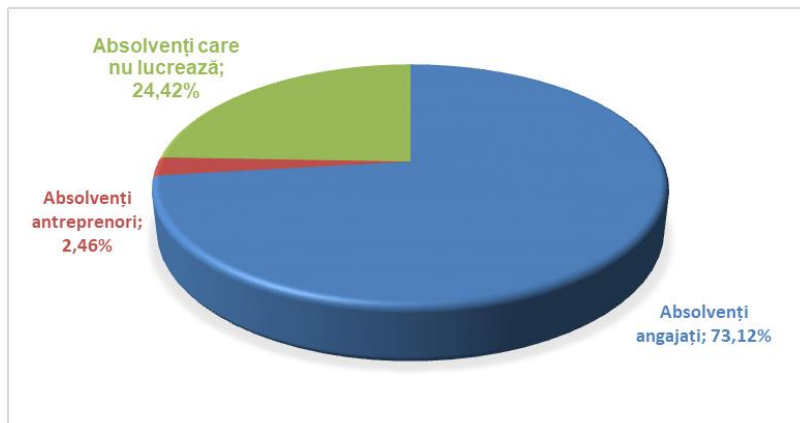


Figura 12 - Angajabilitatea absolvenților de licență

- b. În ceea ce privește durata angajării, marea majoritate absolvenților respondenți au fost angajați pe perioadă nedeterminată.

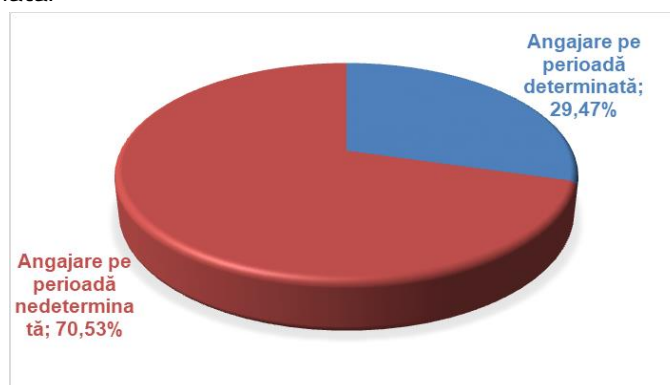


Figura 13 - Durata angajării

- c. Absolvenții de licență angajați au fost angajați în proporție de peste 90% cu contract full-time, preponderent în sectorul privat.



Figura 14 - Tip de contract

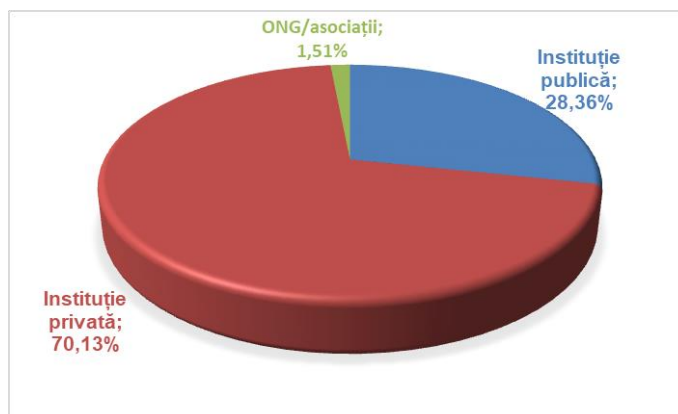


Figura 15 - Tip de companie angajatoare

- d. Absolvenții au apreciat în proporție de peste 75% că studiile universitare de licență au legătură cu locul de muncă.



Figura 14 - Legătura "Școală absolvită-loc de muncă"

- e. În proporție ridicată absolvenții intervievați au declarat că au avut primul loc de muncă în timpul studiilor de licență.

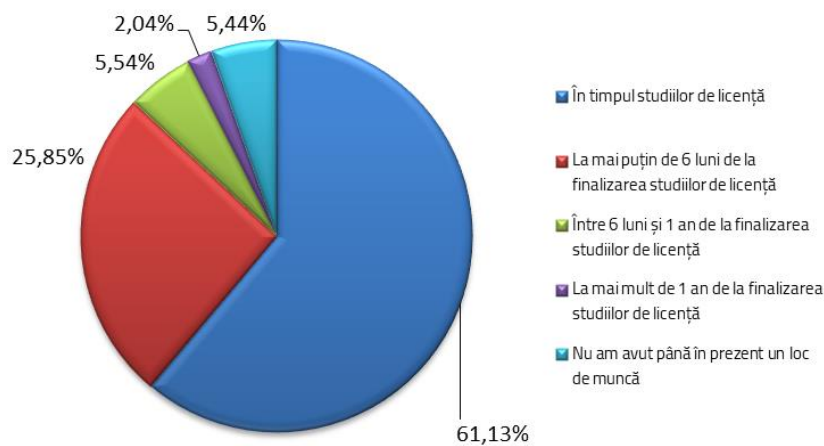


Figura 15 - Primul loc de muncă

- f. Sursele cele mai mult utilizate pentru informarea privind posibilele locuri de muncă au fost portalurile și site-urile specializate și site-urile companiilor.

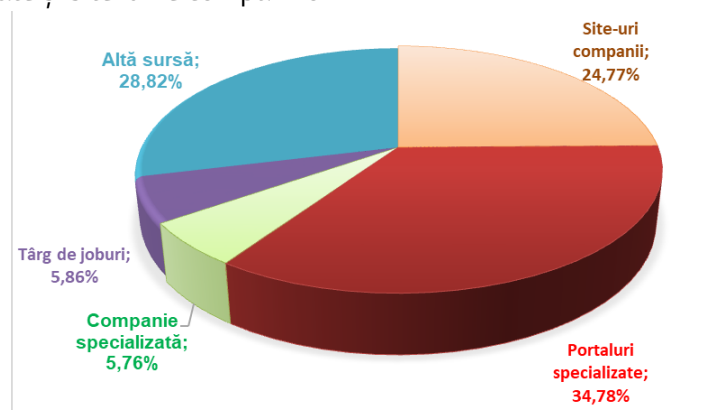


Figura 16 - Sursa de informare privind locul de muncă

- g. Peste 50% din absolvenții ciclului de licență (2019) au continuat studiile de masterat în cadrul Universității Transilvania din Brașov.

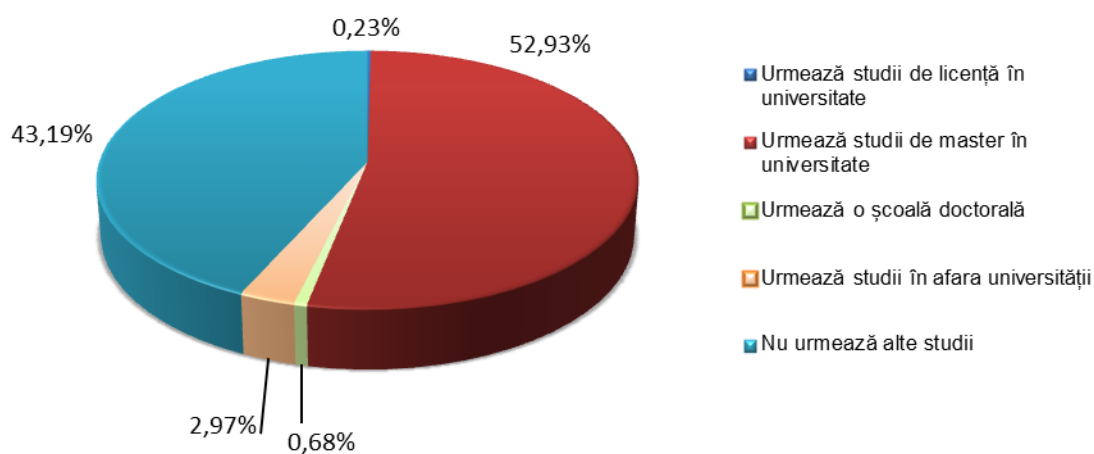


Figura 17 - Situație școlară actuală

- h. Într-o proporție covârșitoare, absolvenții de licență 2019 și-au declarat intenția de a se angaja în viitor în România.

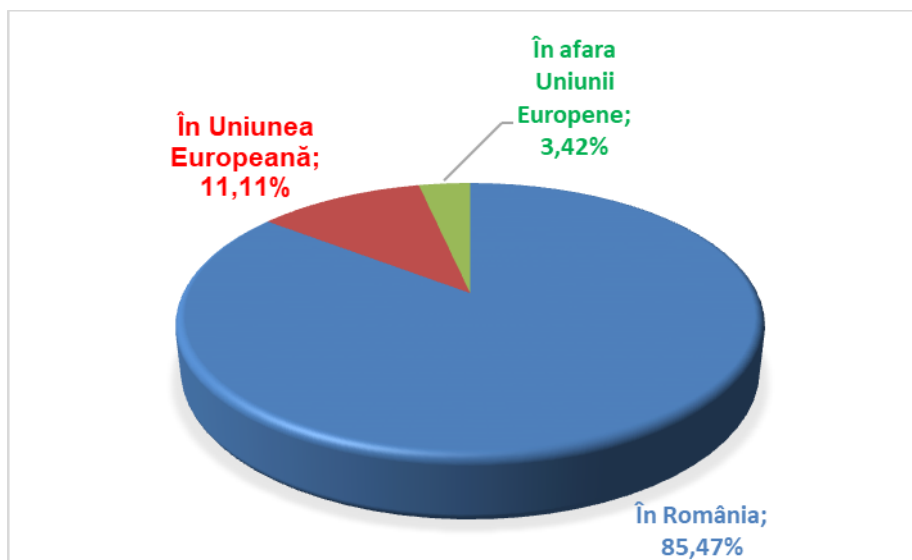


Figura 18 - Intenție de angajare

Concluzii

Raportul anual privind starea Universității Transilvania din Brașov pe anul 2021 este o sinteză elaborată conform Legii Educației Naționale pe baza informațiilor asumate de structurile universității privind activitățile și rezultatele obținute în conformitate cu Planul strategic 2020-2024.

În anul 2021 au continuat activitățile de dezvoltare și stimulare a resursei umane, de modernizare a bazei materiale a universității, au fost derulate activități de cercetare și inovare și a fost consolidat prestigiul universității la nivel național și internațional.

Promovarea performanței în educație, cercetare, atragerea de resursă umană înalt calificată au fost deziderate ale activității din 2021, a căror atingere a fost posibilă și datorită folosirii eficiente a resurselor de finanțare și a încurajării unui parteneriat real între membrii comunității academice.

Material prezentat în Ședința Senatului Universității Transilvania din Brașov din 30.03.2022.

Prof. dr. ing. Ioan Vasile Abrudan,
Rector

